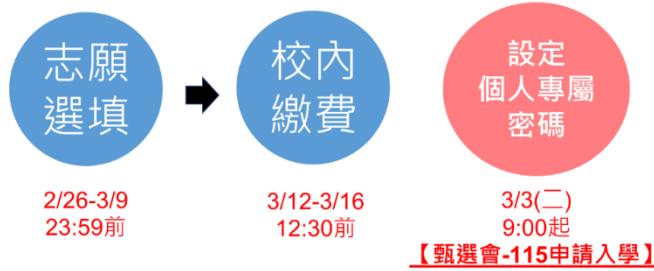


大學申請、四技申請第一階段校內系統選填志願：操作說明

管道	大學申請	四技申請
第一階段時程	<ul style="list-style-type: none"> ● 2/23(一)14:10~15:00【第6節】申請入學系統校內說明會@各班公播 ● 2/26(四)~3/9(一)大學申請一階、四技申請一階：「高中升大學校內報考系統」報名、選填志願 ● 3/10(二)~3/11(三)大學申請一階、四技申請一階：列印考生報名資料核對表(及統計表) ● 3/12(四)~3/16(一)大學申請一階、四技申請一階：繳交報名表、報名費 ● 3/23(一)10:00~3/25(三)17:00 大學申請一階、四技申請一階：集體報名申請生查詢報名手續(確認報名身分、報名校系) ● 3/31(二)大學申請一階、四技申請一階(10:00)：篩選結果公告 ● 4/10(五)8:10~9:00【班會課】大學申請二階說明會(含分科報名提醒事項)【公播】 	
第二階段時程	<ul style="list-style-type: none"> ● 4/10(五)~4/15(三)大學申請二階：審查資料網路上傳到【測試系統】開放，並提供檢視、核對學習歷程檔案資料庫之檔案 ● 4/30(四)~5/6(三)大學申請二階：繳交指定項目甄試費用(大學自訂繳交截止日)、審查資料網路上傳與應繳證明文件(大學自訂繳交截止日) ● 5/7(四)10:00~5/8(五)17:00 大學申請二階、四技申請二階：高中端上傳應屆畢業生第六學期修業紀錄至甄選會、聯合會 ● 5/11(一)10:00~5/12(二)21:00 大學申請二階、四技申請二階：通過一階篩應屆畢業生上網查詢第六學期修課紀錄。倘若疑義，須於5/11(一)~5/12(二)向教務處提出異議 ● 5/14(四)~5/31(日)大學申請二階：指定項目甄試(面試) ● 6/4(四)大學申請：公告第二階段甄試錄取結果 ● 6/4(四)~6/5(五)21:00 大學申請：錄取生(正、備取生)要在甄選會登記就讀志願序 ● 6/11(四)9:00~6/14(日)大學申請：甄選會公告分發結果、錄取生網路聲明放棄入學資格(6/11~6/14 21:00) 	<ul style="list-style-type: none"> ● 4/10(五)10:00~4/15(三)21:00 四技申請二階：學習歷程中央資料庫釋出資料(檔案)查看及校系(組)學成上傳檔案勾選清單預擬【練習版】開放 倘若疑義，向教務處提出異議、更正(於4/16中午12時前) ● 4/24(五)~4/29(三)四技申請二階：公告複試通知及相關資料 ● 4/30(四)10:00起~5/6(三)21:00止四技申請二階：(各校自訂)申請生網路上傳(或勾選)學習歷程備審資料及資料審查資料【正式版】、繳交科技校院複試費。倘若疑義，應儘速向教務處提出異議 ● 5/14(四)~5/26(二)四技申請二階：科技校院複試 ● 5/29(五)前 四技申請：公告正、備取生錄取名單 ● 各校自訂起始日~6/12(五)12:00止 四技申請：(第一階段)正取生及備取生報到、聲明放棄錄取資格、遞補作業 ● 6/12(五)13:00~6/14(日)17:00 四技申請：(第二階段)備取生報到、聲明放棄錄取資格、遞補作業

申請入學報名第一階段SOP



1. 高中升大學校內報考系統【<https://web.jhenggao.com/iSystemEntrance/>】

第一階段

校內系統：登錄、校系志願選填路徑

STEP1：點選「高中升大學校內報考系統」



2. 設定您的學校(246 新北市立樹林高中)及身分(學生)

STEP2：頁面往下拉，設定「您的學校與身分」【學校代碼：246、點選學生身分】



繁星推薦

系統匯入當年度繁星推薦簡章，協助學生彙整適各大學校系訂定之學測檢定科目標準情形，透過各大學校系或各高中的繁星比序標準來決定推薦入選，提供彈性貼心的輔導服務。

前往

四技申請系統

系統匯入當年度四技申請入學簡章，協助學生選擇志願時可即時參考招生學校資訊、系(組)學程特色簡介及系(組)學程資料。

前往

大學申請入學通過第一階段篩選評估系統

藉由去年及今年的學測累計人數資料，協助考生評估通過大學申請入學第一階段篩選的機會，通過今年檢定標準者，系統依去年篩選順序以各科通過篩選最低級分之競爭人數進行比對評估；出現綠色塊代表通過篩選的可能性高，紅色塊代表通過篩選的可能性低，橙色塊代表通過篩選的可能性中等。

前往

英聽/學測/分科測驗選考調查系統

學生於學校設定時間內線上填填欲報考之英聽、學測、分科測驗、校內推薦考證查詢，並列印報考調查確認單及報名費統計。

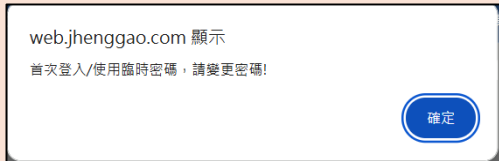
前往

3.

4. 輸入帳號(學號)、密碼(身分證字號)



5. 首次登入，須變更密碼！
【請務必抄寫新密碼下來】



6. 修改密碼【新密碼：密碼長度不得小於6碼、至少有一個數字、至少有一個小寫英文】、【Email信箱：填寫個人「經常使用之私人信箱」】



7. 修改密碼後，再次登入

8. 點選「校系分析」→看完「甄選入學注意事項說明」→點選下方的「閱讀完畢」→點選「下一步」



9. 確認「學測成績」→點選「確認輸入成績，進行下一步」

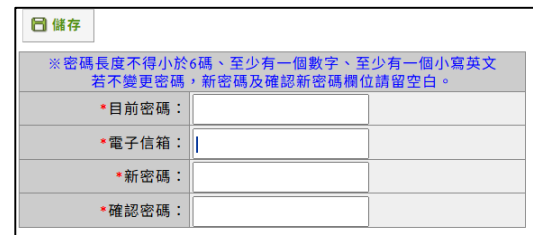
4. 輸入帳號(學號)、密碼(身分證字號)



5. 首次登入，須變更密碼！
【請務必抄寫新密碼下來】



6. 修改密碼【新密碼：密碼長度不得小於6碼、至少有一個數字、至少有一個小寫英文】、【Email信箱：填寫個人「經常使用之私人信箱」】



7. 修改密碼後，再次登入

8. 點選「選填志願」→點選「學校資料查詢與志願選填」



輸入學測成績

訊息：

● 上一步 ● 確定輸入成績，進行下一步

注意事項

- 1.大學申請入學第一階段或第二階段需檢定或採計術科成績之校系，本系統不予評估。
- 2.目前為115測試階段，簡章資料已於2025/11/13更新。

上次更新資料庫：114年02月25日

開始輸入成績

身分別： 一般生

性別： 男 女

學測成績：

國文：	15	英文：	15	數學A：	15	數學B：	15
社會：	15	自然：	15	英聽：	A		

10. 點選「學群/學校/評估校系」→再點選「某一學系的明細」→確定要此校系→再點選「選取此校系」【會出現訊息：已儲存至暫存志願區，請至下一步確認正式志願】

進行分析

查詢校系

校系名稱	學系	學分	學制	學費	學雜	學宿	學膳	學醫
工學系	114022	機械工程學系	4	20	4	0	0	0
工學系	114022	工業設計	4	20	4	0	0	0
工學系	114022	機械工程學系	4	20	4	0	0	0

11. 暫存志願區(可以有非常多個校系志願) →再經過多方的評估後，自行點選6個校系【訊息：僅能選取六個志願!】 →進入「選取正式志願」 →完成確認無誤後，請點選上方的「選取正式志願」 →點選後，訊息欄位會出現「訊息：送出正式志願資料成功!」

學生變更志願截止日期: 2026/03/09 23:59:00

成績資料

性別	學測成績	國文: 15	英文: 15	數學A: 15	數學B: 15	社會: 15	自然: 15	英聽: A
新	累計人數	2738	3874	1226	1369	1762	2683	一般生

確認正式志願

刪除選取暫存志願校系 訊息: 僅能選取六個志願!

轉志願校系匯出Excel檔 依校系顯示程度排序

訊息:

暫存志願

- 都市計畫與景觀學系 (特)
- 淡江大學_中國文學學系 (特)
- 國立金門大學_國際暨大陸事務學系 (特)
- 國立金門大學_長期照護學系 (特)
- 國立臺灣師範大學_教育學系 (特)
- 國立臺灣師範大學_幼兒與家庭科學學系 (特)
- 國立臺灣師範大學_資訊工程學系 (特)
- 國立聯合大學_機械工程學系 (特)
- 國立聯合大學_土木工程學系 (特)

選取正式志願

- 淡江大學_歷史學系 (特)
- 國立臺灣大學_歷史學系 (特)
- 東海大學_歷史學系 (特)
- 國立臺灣師範大學_音樂學系
- 國立金門大學_護理學系(A組) (特)
- 淡江大學_資訊與圖畫學系 (特)

12. 查詢我的志願→可於 2026/03/09 23:59:00 前透過「編修志願」按鈕編修

學校資料查詢與志願選填

調查

是否有中央資料庫學習歷程檔案: 是 否

同意聯合招生委員會取得中央資料庫學習歷程檔案作為第二段複試學習歷程備審資料審查: 同意 不同意

志願查詢及選填

校名:

查詢結果

學生志願 (限填6個)

確認儲存志願

(1)建議勾選「是」具有中央資料庫的學習歷程檔案

(2)勾選「是/否」同意招聯會至中央資料庫取得您的資料作為二階備審資料

9. 點選「區域」→「學校」→「科系」→確定要此科系，請點選「選入志願」(至多6個)【四技申請系統無自動篩檢功能、排序沒有影響】

區域: 北區

查詢結果

科系	志願
護理系	選入志願
幼兒保育系	選入志願
觀光休閒與健康系	選入志願
高齡照顧福祉系	選入志願

學生志願 (限填6個)

學校	科系	排序	操作
國立臺灣科技大學	材料科學與工程學系	1	刪除 上移 下移
國立臺北護理健康大學	休閒產業與健康促進學系	2	刪除 上移 下移
國立澎湖科技大學	資訊工程學系	3	刪除 上移 下移
國立勤益科技大學	智慧自動化工程學系	4	刪除 上移 下移
台南應用科技大學	室內設計系	5	刪除 上移 下移
德商學校財團法人德商護理健康學院	護理學系	6	刪除 上移 下移

確認儲存志願

→完成確認所有志願無誤後，請點選下方的「確認儲存志願」

web.jhenggao.com 顯示

具有中央資料庫學習歷程檔案

同意 委員會取得中央資料庫學習歷程檔案

您已儲存以下志願:

志願序1: 國立臺灣科技大學 材料科學與工程系

志願序2: 國立臺北護理健康大學 休閒產業與健康促進系

志願序3: 國立澎湖科技大學 資訊工程系

志願序4: 國立勤益科技大學 智慧自動化工程系

志願序5: 台南應用科技大學 室內設計系

志願序6: 德商學校財團法人德商護理健康學院 護理系

確定

這樣就完成四技申請一階的志願選填!

10. 學生變更志願截止日期: 2026/03/09 23:59:00、學生不須列印志願表

志願



13. 學生變更志願截止日期: 2026/03/09 23:59:00、學生不須列印志願表

校系志願選填後

- 3/10(二)~3/11(三)大學申請一階、四技申請一階：列印考生報名資料核對表(及統計表)
- 3/12(四)~3/16(一)12:30 前大學申請一階、四技申請一階：繳交報名表、報名費 各班副班長統一收齊後最晚於 3/16(一)中午 12:30 前交至試務組；考生每申請一校系 100 元。(以申請 6 校系為限) 【限選填 1~6 個 (每個校系報名費 100 元)，申請生須注意第二階段報名校系(組)、學程的複試日期是否衝突】

- 3/3(二)~6/14(日)繁星、大學申請報名考生要上網設定個人專屬密碼：【重要提醒：輸入個人手機與私人常用的 Email 信箱】查詢報名狀態、在校成績證明、篩選(分發)結果查詢、審查資料上傳、就讀志願序登記等系統



政高系統操作影片



<https://www.youtube.com/watch?v=mVD1n99eAgs>



<https://www.youtube.com/watch?v=mWof3wXPFQDQ>