

樹林高中115年

校內申請入學說明會

試務組



# 申請入學報名第一階段SOP

志願  
選填

2/26-3/9  
23:59前



校內  
繳費

3/12-3/16  
12:30前

設定  
個人專屬  
密碼

3/3(二)  
9:00起

**【甄選會-115申請入學】**

月分	週次	日	一	二	三	四	五	六	重要工作項目					
									段考／模擬考／ 學期補考／重補修	升學考試 (▲:各招生委員會的招生作業時程)	學習歷程檔案/ 專班、高中招生入學			
二月	一	22	23	24	25	26	27	28	2/23(一)-2/24(二)下學期開學 2/24(二)高三分科一模	▲2/23(一)-2/24(二)推薦學校將繁星推薦在校學業成績資料檔上傳至甄選會，並取得計算完成之在校學業成績資料(含「在校學業成績」全校排名前50%之學生名單) 2/23(一)發放&簽名繳回繁星五學期成績確認單(甄選會) 2/23(一)14:10-15:00【第6節】申請入學系統校內說明會@各班公播 2/23(一)15:10-16:00【第7節】第二次校內繁星推薦校內說明會@五樓視聽中心 ▲2/25(三)學科能力測驗成績公告 2/26(四)「高中升大學校內報考系統」確認學測成績、在校成績及英聽檢定結果 2/26(四)-3/9(一)【大學申請】一階、 <b>四技申請一階</b> ：「高中升大學校內報考系統」報名、選填志願 【限選填1-6個(每個校系報名費100元)，申請生須注意第二階段報名校系(組)、學程的複試日期是否衝突】	2/26(四)12:10學習歷程檔案工作小組會議(4樓大會議室) 2/27(五)、2/28(六) 和平紀念日			
二月	二	29	30	31	三月 1	2	3	4	5	6	7	3/3(二)-3/4(三)國九三模	▲3/2(一)大學術科考試成績公告 ▲3/3(二)-6/14(日)繁星、 <b>大學申請</b> 報名考生要上網設定個人專屬密碼 【重要提醒：輸入個人手機與Email信箱時】 (1)請填寫個人「經常使用之私人信箱」，請勿填寫校務行政信箱 (XXXX@apps.ntpc.edu.tw)。 (2)主因是畢業生帳號將於 8/1 學期轉換後移除，為確保後續升學重要資訊不漏接，請務必配合辦理。 3/3(二)-3/5(四)校內繁星作業(一、高輔教師依序對學生進行個別輔導；二、學生正式選填志願校群；三、試務組志願分發作業；四、試務組列印「入選校群確認單」予學生；五、學生將「入選校群確認單」給家長簽名並繳費) 3/6(五) 14:05校內繁星缺額補選作業→3/9(一)早上8:10校內繁星缺額補選同學繳回確認表與繳費 →3/9(一)上午將繁星推薦志願匯入甄選會報名作業系統 →3/9(一)中午印製「推薦學生報名確認表」(學生簽名)，放學前繳回已簽名的「推薦學生報名確認表」 3/10(二)-3/11(三)【大學申請】一階、 <b>四技申請一階</b> ：列印考生報名資料核對表(及統計表) ▲3/11(三)-3/12(四)繁星推薦集報、繳費 3/12(四)-3/16(一)【大學申請】一階、 <b>四技申請一階</b> ：繳交報名表、報名費 ▲3/19(四)-3/24(二) <b>四技申請一階</b> ：集報、繳費 ▲3/18(三)繁星推薦放榜、12:30合影 ▲3/18(三)-3/20(五)21:00繁星錄取名錄網路聲明放棄入學	3/6(五)-3/12(四)23:59 114-1學習歷程檔案資料之學生收訖明細點選確認【114-1修課紀錄、校內幹部經歷】 3/06(五)-4/13(一)23:59 高三多元表現之勾選 3/06(五)-9/8(二)23:59 高一、高二多元表現之勾選
三月	三	8	9	10	11	12	13	14	3/13(五)本學期試務會議(4樓大會議室)	3/10(三)為推薦114-1學生課程學習成果截止日				
三月	四	15	16	17	18	19	20	21	▲3/23(一)-3/25(五)【大學申請】一階：集報、繳費 ▲3/23(一)10:00-3/25(三)17:00 <b>四技申請一階</b> ：集體報名申請生查詢報名手續 ▲3/31(二)【大學申請】一階、 <b>四技申請一階</b> (10:00)：篩選結果公告					
三月	五	22	23	24	25	26	27	28	3/26(四)、3/27(五)第一次段考					
三月	六	29	30	31	四月 1	2	3	4						
四月	七	5	6	7	8	9	10	11	▲4/10(五)-4/15(三)【大學申請】二階：審查資料網路上傳到【測試系統】開放，並提供檢視、核對學習歷程檔案資料庫之檔案 ▲4/10(五)10:00-4/15(三)21:00 <b>四技申請二階</b> ：學習歷程中央資料庫釋出資料(檔案)查看及校系(組)學成上傳檔案勾選清單預擬【練習版】開放→倘若疑義，向教務處提出異議、更正(於4/16中午12時前) 4/10(五)8:10-9:00【班會課】 <b>大學申請二階</b> 說明會(含分科報名提醒事項)【公播】	4/07(二)23:59高三下課程學習成果、多元表現學生上傳截止 4/10(五)23:59高三下課程學習成果教師認證截止 4/11(六)-4/13(一)23:59 114-2高三下學習歷程檔案學生課程學習成果之勾選 4/13(一)23:59高三多元表現之勾選 ▲4/3(五)-4/20(一)學生上傳、高中提交學習歷程資料(修業紀錄(不含第6學期)、課程學習成果、多元表現)至學習歷程中央資料庫 4/11(六)-9/8(二)23:59 114-2高一、高二學習歷程檔案學生課程學習成果、多元表現之勾選				

月分	週次	日	一	二	三	四	五	六	重要工作項目		
									段考／模擬考／ 學期補考／重補修	升學考試 (▲:各招生委員會的招生作業時程)	學習歷程檔案/ 專班、高中招生入學
四月	八	12	13	14	15	16	17	18			4/15(三)-4/17(五)23:59 114-高三學習歷程檔案資料之學生收訖明細點選確認
四月	九	19	20	21	22	23	24	25	4/21(二)-4/22(三)國九四模 4/24(五)第一節班會課：進行高二第二次段考英語考試	▲4/24(五)-4/29(三) <b>四技申請二階</b> ：公告複試通知及相關資料	
四月	十	26	27	28	29	30	五月 1	2	4/29(三)、4/30(四)高三畢業考試 5/1(五)勞動節	▲4/30(四)-5/6(三)【大學申請】二階：繳交指定項目甄試費用(大學自訂繳交截止日)、審查資料網路上傳與應繳證明文件(大學自訂繳交截止日) ▲4/30(四)10:00起-5/6(三)21:00止 <b>四技申請二階</b> ：(各校自訂)申請生網路上傳(或勾選)學習歷程備審資料及資料審查資料【正式版本】、繳交科技校院複試費→倘若疑義，應儘速向教務處提出異議 【請務必留意：上傳系統開放時間為每日8:00起至21:00止，系統於21:00準時關閉，此時正進行上傳中之學習歷程備審資料將無法完成上傳！】	
四月	十一	3	4	5	6	7	8	9	5/6(三)高三分科二模 5/7(四)、5/8(五)第二次段考	5/4(一)-5/22(五)分科測驗「高中升大學校內報考系統」報名 ▲5/7(四)10:00-5/8(五)17:00【大學申請】二階、 <b>四技申請二階</b> ：高中端上傳應屆畢業生第六學期修業紀錄至甄選會、聯合會	
五月	十二	10	11	12	13	14	15	16	(預計)5/12(二)-5/13(三)高三114-2學期補考 預計 5/15(五)9:00-5/18(一)12:00高三重補修線上選課	▲5/11(一)10:00-5/12(二)21:00【大學申請】二階、 <b>四技申請二階</b> ：通過一階篩選應屆畢業生上網查詢第六學期修課紀錄→倘若疑義，須於5/11(一)-5/12(二)向教務處提出異議 ▲5/14(四)-5/31(日)【大學申請】二階：指定項目甄試(面試) ▲5/14(四)-5/26(二) <b>四技申請二階</b> ：科技校院複試	5/16(六)-5/17(日)國中教育會考
五月	十三	17	18	19	20	21	22	23	5/21(四)9-12:高三重補修繳費		預計5/18(一)高一升高二人文、數理實驗班進退班名單篩選 預計5/25(一)12:30高一升高二人文、數理實驗班進退班分享會(5樓視聽中心)、進班申請 預計5/29(五)12:10高一升高二人文、數理實驗班進退班會議
五月	十四	24	25	26	27	28	29	30		5/26(二)-5/27(三)分科測驗校內報名：繳費、確認資料表 ▲5/29(五)前 <b>四技申請</b> ：公告正、備取生錄取名單	
五月	十五	31	六月 1	2	3	4	5	6	6/3(三)-7/3(五)高三重補修	▲6/2(二)-6/18(四)分發入學：相關證明文件審查申請及繳件 ▲6/3(三)-6/16(二)分科測驗：集報、繳費 ▲6/3(三)-6/16(二)分科測驗集報，請學生進入分科測驗的「考生專區」註冊，點選「查詢報名處理情形」	預計6/5(五)高一升高二人文、數理實驗班面試
六月	十六	7	8	9	10	11	12	13		▲6/4(四)【大學申請】：公告第二階段甄試錄取名單 ▲6/4(四)-6/5(五)21:00【大學申請】：錄取生(正、備取生)要在甄選會登記就讀志願序 ▲6/11(四)9:00-6/14(日)【大學申請】：甄選會公告分發結果、錄取生網路聲明放棄入學資格(6/11-6/14 21:00) ▲各校自訂起始日-6/12(五)12:00止 <b>四技申請</b> ：(第一階段)正取生及備取生報到、聲明放棄錄取資格、遞補作業 ▲6/12(五)13:00-6/14(日)17:00 <b>四技申請</b> ：(第二階段)備取生報到、聲明放棄錄取資格、遞補作業	預計6/10(三)12:10高一升高二人文、數理實驗班進退班會議(4樓大會議室)
六月	十七	14	15	16	17	18	19	20	6/11(四)-6/12(五)12:00：進行分科測驗退費 6/11(四)分科繳費後宣導集體報名轉個體自行報名		6/15(一)9-11:優先免試入學正取生報到 10-11: 高一人文、數理實驗班說明會(5樓視聽中心) 12:30公告備取生報到人數 14:00-14:30備取生唱名報到



# 申請入學報名第一階段SOP

志願  
選填

2/26-3/9  
23:59前



校內  
繳費

3/12-3/16  
12:30前

設定  
個人專屬  
密碼

3/3(二)  
9:00起

**【甄選會-115申請入學】**

# 申請入學報名重要資訊 - 志願選填

- 大學申請、四技申請校內系統志願選填：2/26-3/9 23:59前
  - 大學申請系統開通：已開通  
大學申請系統 - 帳號：學號；密碼：身分證字號
  - 四技申請系統開通：已開通  
四技申請系統 - 帳號：學號；密碼：身分證字號



p.s 繁星系統 - 帳號：學號；密碼：身分證後四碼+生日四碼

(2/26(四)開通繁星系統，上機操作ppt已公告校網，會再傳幹部群組)

# 申請入學報名系統**操作注意事項**

- 大學各校系若於115學年調整倍率篩選科目及順序，系統無法依114學年的篩選結果進行評估，將會呈現「**招生條件變動，無法進行評估**」。意即去年該科系若有以**“數B”**當作篩選科目時，今年該科系改採**“數A”**將不會出現落點分析評估。
- 若您學測成績通過科系檢定門檻，無論有無出現篩選評估結果仍可選取此校系。
- 本系統的落點分析結果僅提供參考使用，敬請留意

# 申請入學報名資格注意事項 (續)

## 繁星推薦錄取及特殊選才錄取報到

- **繁星推薦**第一類學群至第七類學群錄取生，**一律不得報名「申請入學」招生**。
- 通過繁星推薦第八類學群醫牙學系第一階段篩選之考生，**不得再報名同一所大學之醫牙學系**。
- 經「大學辦理**特殊選才**招生計畫」及「科技校院四年制及專科學校二年制特殊選才入學聯合招生」錄取並完成報到，且**未依限放棄入學資格之考生**，**一律不得參加「申請入學」報名**。

## APCS成績納入申請入學第一階段檢定、篩選項目

- 詳見甄選會網頁「簡章公告」其他事項：「**檢定、倍率篩選APCS校系一覽表**」。
- 考生如欲申請有檢定、倍率篩選APCS之校系，須參加「**大學程式設計先修檢測**」。
- 原「程式設計觀念題」更名為「**程式識讀**」；原「程式設計實作題」更名為「**程式實作**」。

## 部分校系招生分組有限填一組或特殊報名限制

- 詳見甄選會網頁「簡章公告」其他事項：「**限填一組或特殊報名限制校系一覽表**」。  
舉例說明：中正大學法律學系法學組、法律學系法制組，限填一組報名。

# 申請入學第一階段篩選規則說明



範例校系	招生名額3名；預計甄試人數9名		
	第一階段		第二階段
科目	檢定	篩選倍率	學測成績採計方式
國文	--	8	*1.00
英文	--	--	*1.00
數學A	均標	--	--
數學B	前標	--	--
自然	均標	3	*1.50
國英自	--	5	--
同級分(分數) 超額篩選方式	一、學測國文、英文、自然之級分總和 二、學測國文級分 三、學測英文級分		



校系如同時將學測「數學A」、「數學B」訂為其檢定科目，考生僅需通過「數學A」或「數學B」其中一科之檢定標準。

## 校系參採檢定、篩選及採計之科目至多4科

範例：

國文、英文、數學(A或B)、自然共4科  
數學A、數學B於規則中僅計為1科

## 有下列任一情形者，不得參加(篩選)

- ✓ 校系要求(檢定、倍率篩選或採計)之術科考試項目為零分(缺考、未報考成績以零分計)。
- ✓ 校系要求檢定、倍率篩選及採計之學科能力測驗科目成績總和為零級分(缺考、未報考成績以零級分計)。
- ✓ 校系要求須參加術科考試卻未參加術科考試或主修樂器別不符。

# 申請入學報名重要資訊 - 檢定怎麼看?(練習)

學生姓名	報名校系	國文	英文	數學A	數學B	社會	自然	英聽
蔡同學	001022 臺大外文系	前標(12)	頂標(13)	均標(6)	均標(11)	前標(12)		A級
		14	14	5	5			A級
蔡同學	008292 中原資訊管理系			底標(3)	後標(9)			
				5	5			
蔡同學	014452 淡江機械光機組			後標(4)	均標(11)			
				5	5			
韓同學	001022 臺大外文系	前標(12)	頂標(13)	均標(6)	均標(11)	前標(12)		A級
		14	14	13	-1	14		A級
韓同學	008292 中原資訊管理系			底標(3)	後標(9)			
				13	-1			

都沒過

過數 A

# 申請入學報名重要資訊 - 檢定怎麼看?(練習)

學生姓名	報名校系	國文	英文	數學A	數學B	社會	自然	英聽	檢定結果
蔡同學	001022 臺大外文系	前標(12)	頂標(13)	均標(6)	均標(11)	前標(12)		A級	未通過
		14	14	5	5	14		A級	
蔡同學	008292 中原資訊管理系			底標(3)	後標(9)				通過
				5	5				
蔡同學	014452 淡江機械光機組			後標(4)	均標(11)				通過
				5	5				
韓同學	001022 臺大外文系	前標(12)	頂標(13)	均標(6)	均標(11)	前標(12)		A級	通過
		14	14	13	-1	14		A級	
韓同學	008292 中原資訊管理系			底標(3)	後標(9)				通過
				13	-1				



# 大學申請入學

## 校內報名系統操作步驟

# 申請入學報名系統教學

步驟1

點選「**高中升大學校內報考系統**」

【生輔組】114學年度加強並落實行路安全教育宣導。 2025-09-30 [更多...](#)

校外榮譽榜 校內榮譽榜 成績進步獎

- 生涯輔導資訊(高輔中心)
- 升學資訊公告
- **高中升大學校內報考系統**
- 學生校外營隊
- 學習歷程檔案與課程諮詢
- 自主學習

● 賀! 114年度新北市原住民族語文競賽市賽榮獲佳績!! 榮獲佳績

● 賀! 本校參加新北市114年板土分區語文競賽 榮獲高中組團體獎第一名、團體精進獎第二名!

● 賀! 本校參與2025FRC臺灣季後賽·榮獲AMD影響力與啟發獎!!

[更多...](#)

# 申請入學報名系統教學




步驟 2：設定學校、身分

## 設定您的學校及身分

246 新北市立樹林高中 ▼

學生     教師     管理者

# 大學申請入學報名系統操作



大學申請入學通過第一階段篩選評估系統

藉由去年及今年的學測累計人數資料，協助考生評估通過  
申請入學第一階段篩選的機會。通過今年檢定標準者，系統  
去年篩選順序以各科通過篩選最低級分之競爭人數進行比對評  
估：出現綠色塊代表通過篩選的可能性高，紅色塊代表通過篩選  
的可能性低，橙色塊代表通過篩選的可能性中等。

[前往](#)



英聽/學測/分科測驗選考調查系統

設定時間內線上選填欲報考之英聽、學測、分科測  
模擬考調查，並列印選考調查確認單及報名費統計。

[前往](#)

# 申請入學報名系統教學

大學申請入學通過第一階段篩選評估系統

登入

步驟3：輸入帳號、密碼

帳號：學號

密碼：身分證字號

[回首頁](#)

[功能列表](#)

1 [教師登入](#)

[學生登入](#)

[註冊](#)

[忘記密碼](#)

[公告資訊](#)

[教學影片](#)



2

個人申請系統

學校	私立政高高中
帳號	901999
密碼	.....
	 <input type="text" value="gnpr"/>
	<input type="button" value="登入"/>

# 申請入學報名系統教學

## 步驟4：進入校系分析



參、如何使用評估系統？

一、考生輸入學科能力測驗各科級分，系統會呈現各學科的競爭人數，代表學測級分優於你（含比你高及與你相同）的人數有多少。

二、選取學校、學系後，若未通過112學年校系之檢定標準，系統會出現「抱歉！您未通過檢定標準，請另選擇其他校系。」

三、通過112學年檢定標準者，系統依111學年篩選順序以各科通過篩選最低級分之競爭人數進行比對評估：出現綠色代表通過篩選的可能性高，紅色代表通過篩選的可能性低，橙色代表通過篩選的可能性中等。

若橙色塊出現在最小倍率篩選，表示會再進行「同級分超額篩選」，通過與否取決於社會，故系統以橙色塊警示；反之若橙色塊不是出現在最小倍率篩選，通過篩選的機會很高。

四、因大考中心並未公告數個學科「級分和」之累計人數資料，故學系若使用數個科目之「級分和」進行篩選，系統以兩年學測之五標定位後，推估今年可能通過之級分和。

五、校系今年招生名額若較去年增加，通過篩選的級分可能會變動，系統會提醒考生「招生名額增加，通過之級分可能變動」，考生可以利用兩年的招生名額乘以倍率自行調整評估。

六、校系若於112學年調整倍率篩選科目及順序，系統無法依111學年篩選結果進行評估，呈現「招生條件變動，無法進行評估」。

七、所有的評估都有基本假設，本系統的基本假設是學系今年報名人數與去年報名人數相同，但這是不可能的，所以學系報名人數如果有很大的變動，通過篩選的級分也會跟著變動。

八、第一階段學科能力測驗、高中英語聽力測驗、術科考試、APCS篩選  
依本簡章「貳、分別各校系規定進行篩選，通過者方能參加第二階段指定項目甄試。

(一)學科能力測驗、高中英語聽力測驗、術科考試、APCS篩選說明：

以考生之學科能力測驗級分、高中英語聽力測驗成績、術科考試分數或APCS級分，按本簡章「貳分則」中各大學校系所訂之要求標準進行第一階段篩選(先定，後倍率)；

但有下列任一情形者，不得參加篩選：

1.校系要求檢定、倍率篩選及採計之學科能力測驗科目成績總和為零級分(缺考、未報考成績以零級分計)。

2.校系要求(檢定、倍率篩選或採計)之術科考試項目為零分(缺考、未報考成績以零分計)。

閱讀完畢

# 申請入學報名系統教學

## 步驟4：進入校系分析

大學

公告資訊  
公告列表

歡迎

回首頁

登出

帳號管理

修改密碼

功能列表

**校系分析**

公告資訊

教學影片

操作手冊

操作說明

下載操作說明

web.jhenggao.com 顯示  
繼續下一步?

確定 取消

會出現「抱歉！您未通過檢定標準，請另選

三、通過112學年檢定標準者，系統依111學年檢定順序以各科通過篩選最低級分之競爭人數進行比對評估：出現綠色塊代表通過篩選的可能性高，紅色塊代表通過篩選的可能性低，藍色塊代表通過篩選的可能性中等。若藍色塊出現在最小倍率篩選，表示會再進行「同級分超額篩選」，通過與否取決於社會，故系統以藍色塊警示；反之若藍色塊不是出現在最小倍率篩選，通過篩選的機會很高。

四、因大考中心並未公告數個學科「級分和」之累計人數資料，故學系若使用數個科目之「級分和」進行篩選，系統以兩年學測之五標定位後，推估今年可能通過之級分和。

五、校系今年招生名額若較去年增加，通過篩選的級分可能會變動，系統會提醒考生「招生名額增加，通過之級分可能變動」，考生可以利用兩年的招生名額乘以倍率自行調整評估。

六、校系若於112學年調整倍率篩選科目及順序，系統無法依111學年篩選結果進行評估，呈現「招生條件變動，無法進行評估」。

七、所有的評估都有基本假設，本系統的基本假設是學系今年報名人數與去年報名人數相同，但這是不可能的，所以學系報名人數如果有很大的變動，通過篩選的級分也會跟著變動。

八、第一階段學科能力測驗、高中英語聽力測驗、術科考試、APCS篩選  
依本簡章「貳、分別各校系規定進行篩選，通過者方能參加第二階段指定項目甄試。  
(一)學科能力測驗、高中英語聽力測驗、術科考試、APCS篩選說明：  
以考生之學科能力測驗級分、高中英語聽力測驗成績、術科考試分數或APCS級分，按本簡章「貳分則」中各大學校系所訂之要求標準進行第一階段篩選(先定、後倍率)；  
但有下列任一情形者，不得參加篩選：  
1.校系要求檢定、倍率篩選及採計之學科能力測驗科目成績總和為零級分(缺考、未報考成績以零級分計)。  
2.校系要求檢定、倍率篩選及採計之術科考試項目為零分(缺考、未報考成績以零分計)。

計)。

下一步

# 申請入學報名系統教學

## 步驟5：確定學測成績

### 大學申請入學通過第一階段篩選評估系統

#### 輸入學測成績

訊息：

上一步

確定輸入成績 · 進行下一步

有錯誤請3/2(一)10:00前向試務組反映



#### 注意事項

1. 大學申請入學第一階段或第二階段需檢定或採技術科成績之校系，本系統不予評估。
2. 目前為113測試階段，簡章資料於2024/01/15更新。

上次更新資料庫：113年01月15日

#### 開始輸入成績

性別：	<input checked="" type="radio"/> 男	<input type="radio"/> 女		
學測成績：	國文：13	英文：8	數學A：-1	數學B：7
	社會：12	自然：-1	英聽：C	

# 申請入學報名 系統教學

## 步驟 6：查詢校系

完整頁面的資訊：

學測成績、累計人數、身分別

學系的篩選條件及學測檢定門檻

大學申請入學通過第一階段篩選評估系統

### 進行分析

訊息：

上一步 下一步

注意事項

1. 大學申請入學第一階段或第二階段需檢定或採技術科成績之校系，本系統不予評估。
2. 目前為112正式階段，相關資料於2023/02/23已更新。

資料最後更新日期：112年02月23日

綠色代表安全，紅色代表危險，橙色代表警示  
本系統的落點分析結果僅提供參考使用

成績資料

性別	學測成績：	國文：13	英文：8	數學A：-1	數學B：7	社會：12	自然：-1	英聽：C
男	累計人數：	24800	60007		53324	20242		一般生

請選擇查詢條件學群→學校、評估後，  
在學系列表中點選明細，並按下『選取此校系』按鈕加入到暫存志願  
(如看不到該學系，有可能為未分類，學群請選全部，再選學校，即可看到該學系。)

學群：教育學群 學校：全部 評估：全部  
(欲顯示評估列表，請先選擇『評估』功能，第一次執行需進行所有校系評估，約需5~10分鐘)

學系選擇(請點選列表中的『明細』)

瀏覽	學校	學系代碼	學系	112年 招生人 數	111年 招生人 數	原住民 名額	離島生 名額	願景生 名額
明細	國立臺灣師範大	002012	教育學系	26	26	2	1	0

# 申請入學報名 系統教學

## 步驟 6：查詢校系

- ⚠ 校系條件更改的話會無法評估
- ⚠ 大學不分系，若系統內查詢不到，學群請選「全部」，再選學校，即可看到該學系

**注意事項**

- 大學申請入學第一階段或第二階段需檢定或採技術科成績之校系，本系統不予評估。
- 目前為112正式階段，相關資料於2023/02/23已更新。

資料最後更新日期：112年02月23日

綠色代表安全，紅色代表危險，橙色代表警示  
本系統的落點分析結果僅提供參考使用

**成績資料**

性別	學測成績：	國文：13	英文：8	數學A：-1	數學B：7	社會：12	自然：-1	英聽：C
男	累計人數：	24800	60007		53324	20242		一般生

請選擇查詢條件學群一學校、評估後，  
在學系列表中點選明細，並按下『選取此校系』按鈕加入到暫存志願  
(如看不到該學系，有可能為未分類，學群請選全部，再選學校，即可看到該學系。)

學群： 學校： 評估：

(欲顯示評估列表，請先選擇『評估』功能，第一次執行需進行所有校系評估，約需5-10分鐘)

**學系選擇(請點選列表中的『明細』)**

明細	國立政治大學	006222	財務管理學系	22	20	0	2	0
明細	國立政治大學	006232	風險管理與保險學系	17	17	1	0	0
明細	國立政治大學	006242	傳播學院大一大二不分系(社會組)	50	50	2	2	0
明細	國立政治大學	006252	傳播學院大一大二不分系(自然組)	9	10	0	0	0
明細	國立政治大學	006262	英國語文學系	24	24	1	0	0

**檢定標準與篩選倍率-國立政治大學-傳播學院大一大二不分系(社會組)(006242)**

112學年度	國文	英文	數學A	數學B	社會	自然	考科組合	英聽
檢定標準	前	前						
篩選倍率	3.5	3.5					3	

檢定標準為紅色表示未通過(如果同時採計「數學A」、「數學B」，擇一通過即可)  
※校系如同時將學科能力測驗「數學A」、「數學B」訂為其檢定科目，考生僅需達到「數學A」或「數學B」其中一科之檢定標準。

本系統的落點分析結果僅提供參考使用

訊息：

評估結果：抱歉！您未通過「檢定標準」，請另選擇其他校系。

# 申請入學報名系統教學


## 結果 A：未通過檢定

檢定標準與篩選倍率-中原大學 - 生物科技學系 (008072)

111學年度	國文	英文	數學A	數學B	社會	自然
檢定標準		後				均
篩選倍率		4				3

檢定標準為紅色表示未通過

本系統的落點分析結果僅提供參考使用

 選取此校系

訊息：

評估結果：抱歉！您未通過「檢定標準」，請另選擇其他校系。


## 結果 B：通過檢定、選取此校系

檢定標準與篩選倍率-中國文化大學 - 生命科學系 (017172)

111學年度	國文	英文	數學A	數學B	社會	自然	考科組合
檢定標準						底	
篩選倍率		3				5	

檢定標準為紅色表示未通過

本系統的落點分析結果僅提供參考使用

 選取此校系

訊息：

評估結果：

110學年度	篩選一	篩選二	篩選三	篩選四	篩選五	篩選六	篩選七
科目	自然	英文					
110篩選倍率	5	3					
110通過級分	8	6					
110累計人數	5372	4033					

綠色代表安全，紅色代表危險，橙色代表警示

系統落點分析結果僅供參考使用

# 申請入學報名系統教學

結果 B：通過檢定、選取此校系



The screenshot shows a web browser window with a confirmation dialog box overlaid on a table of academic results. The dialog box asks for confirmation to select a school system. A yellow arrow points to the '確定' (Confirm) button. Below the dialog box is a table with columns for gender, cumulative score, and various subject scores. Below the table are instructions for selecting a school system.

性別	學測成績：	國文：	文：6	數學A：6	數學B：8	社會：-1
男	累計人數：	99270	82196	43246	45605	

請選擇查詢條件學群→學校、評估後，  
在學系列表中點選明細，並按下『選取此校系』按鈕加入到暫存志願  
(如看不到該學系，有可能是未公開，與群請選全部，再選學校，即可看到該學系。)

# 申請入學報名 系統教學

## 步驟7：暫存→正式志願

- 1.若欲刪除暫存志願，可由此刪除。
- 2.將校系由「暫存志願」互相移轉到「選取正式志願」欄位。
- 3.下載EXCEL檔，做為準備資料參考。

成績資料

性別	學測成績：	國文：8	英文：6	數學A：6	數學B：8	社會：-1	自然：9	英聽：C
男	累計人數：	99270	82196	43246	45605		44027	一般生

將志願移到『正式志願』即儲存完成

刪除志願

✖ 刪除選取暫存志願校系 訊息：修改至暫存志願儲存成功！

將志願校系匯出成Excel檔 依校系警示程度排序 ▾ 匯出excel留存

訊息：

暫存志願	選取正式志願
逢甲大學_資訊工程學系(APCS組)	中原大學_電機資訊學院學士班 輔仁大學_電機工程學系

左右移動

排志願序

# 申請入學報名系統教學

## 步驟8：下載excel留存

篩選機會	學校名稱	科系名稱	學測成績占甄選總成績	審查資料(口試)占甄選總	寄發(或公告)指定項目甄選通知	繳交資料收件截止	指定項目甄選日期	榜示	指定項目內容	
									審查資料	甄試說明
安全	東吳大學	社會學系	50%	審查資料20% 面試30%	112年3月30日	112年5月9日	112年5月21日 ~112年5月22日	112年5月31日	修課紀錄(A) 課程學習成果(B、E) 多元表現(F、G、I、N) 學習歷程自述(O、P、Q) 其他有利審查資料	1.112年3月30日網頁公告指定項目甄選通知單及補充規定，請考生先行詳閱並預作準備( <a href="http://www.scu.edu.tw">http://www.scu.edu.tw</a> 點選「招生訊息」)。 2.通過第一階段篩選考生，本校不另寄紙本通知，請務必於112年5月9日下午9時前至甄選委員會完成審查資料上傳(勾選)作業；並至本校網頁「招生訊息」項下查詢個人繳費資訊、選填面試時段及繳交甄試費(由於時間緊迫，請有意報名考生預為籌備)。3.面試時間表公告後，請考生於公告時間內，逕向本系報名處查詢。4.面試時間表公告後，請考生於公告時間內，逕向本系報名處查詢。 1.面試以評量學生的溝通表達能力、反應思辨能力及本系相關知識，評分項目與比例：表達能力、思考分析能力、發展潛力、人格特性等佔70%。2.面試順序由考生自行選擇，但須於面試時間前，逕向本系報名處申請，逾期不予受理。3.面試時間表公告後，請考生於公告時間內，逕向本系報名處查詢。 1.面試以評量學生的溝通表達能力、反應思辨能力及本系相關知識，評分項目與比例：表達能力、思考分析能力、發展潛力、人格特性等佔70%。2.面試順序由考生自行選擇，但須於面試時間前，逕向本系報名處申請，逾期不予受理。3.面試時間表公告後，請考生於公告時間內，逕向本系報名處查詢。
危險	國立中正大學	傳播學系	30%	審查資料30% 面試40%	112年3月31日	112年5月9日	112年5月11日 ~112年5月19日	112年5月31日	修課紀錄(A) 課程學習成果(B、C、E) 多元表現(F、G、I、M、N) 學習歷程自述(O、P) 表達對公共事務的見解、參與社會社區活動事例	1.面試以評量學生的溝通表達能力、反應思辨能力及本系相關知識，評分項目與比例：表達能力、思考分析能力、發展潛力、人格特性等佔70%。2.面試順序由考生自行選擇，但須於面試時間前，逕向本系報名處申請，逾期不予受理。3.面試時間表公告後，請考生於公告時間內，逕向本系報名處查詢。 1.面試以評量學生的溝通表達能力、反應思辨能力及本系相關知識，評分項目與比例：表達能力、思考分析能力、發展潛力、人格特性等佔70%。2.面試順序由考生自行選擇，但須於面試時間前，逕向本系報名處申請，逾期不予受理。3.面試時間表公告後，請考生於公告時間內，逕向本系報名處查詢。
警示	國立中央大學	客家語文暨社會科學學系客家社會及政策組	30%	審查資料45% 面試25%	112年3月31日	112年5月6日	112年5月25日	112年5月30日	修課紀錄(A) 課程學習成果(B、C、E) 多元表現(F、G、I、L、N) 學習歷程自述(O、P、Q)	招生名額內優先錄取達最低錄取標準之經濟弱勢學生(含低收入、中低收入、特殊境遇家庭或新住民子女學生(相關證明繳交方式詳見本校【重要事項說明】))。


- 該檔案會帶出簡章資訊，在系統開放期間任意選取科系志願並下載此檔案與老師或親友討論。
- 在系統開放截止前，將要的6個志願放到「選取至正式志願」即可完成選取。



# 四技申請入學

校內報名系統操作步驟

# 四技申請報名系統操作



繁星推薦

系統匯入當年度繁星推薦簡章，協助學生彙整通過各大學  
訂定之學測檢定科目標準情形，透過各大學校系  
星比序標準來決定推薦人選，提供適性貼心的

[前往](#)



四技申請系統

系統匯入當年度四技申請入學簡章，協助學生選填志願時可即  
時參考招生學校資訊、系(組)學程特色簡介及系(組)學程資料。

[前往](#)

# 四技申請報名系統教學

## 1.輸入帳號、密碼

帳號：學號

密碼：身份證字號!!!!!!

不要理會預設提示!

樹林高中 科大申請系統

帳號  \*(學號)

密碼

\*預設：身份證末四碼+生日四碼共八碼

QBANK

登入

◎建議IE8.0以上瀏覽器 瀏覽模式1024x768解析度

# 四技申請報名系統教學

## 2. 選填志願→查校系

確認以下資訊：

(1) 具有中央資料庫的學習歷程檔案

(2) 是否同意招聯會至中央資料庫取得您的資料作為二階備審資料

訊息：

學校資料查詢與志願選填

調查

是否具有中央資料庫學習歷程檔案：	<input checked="" type="radio"/> 是 <input type="radio"/> 否	同意聯合招生委員會取得中央資料庫學習歷程檔案作為第二階段複試學習歷程備審資料審查：	<input checked="" type="radio"/> 同意 <input type="radio"/> 不同意
------------------	--	---	---

志願查詢及選填

收合

區域：       【查詢結果】      【學生志願】(限填6個)

校名：

確認儲存志願

政高高中 科大申請系統

# 四技申請報名系統教學

## 3. 選填志願→查校系

訊息：

**學校資料查詢與志願選填**

**調查**

是否具有中央資料庫學習歷程檔案：	<input checked="" type="radio"/> 是 <input type="radio"/> 否	同意聯合招生委員會取得中央資料庫學習歷程檔案作為第二階段複試學習歷程備審資料審查：	<input checked="" type="radio"/> 同意 <input type="radio"/> 不同意
------------------	--	---	---

**志願查詢及選填**

收合

區域：	請選擇 ▾	【查詢結果】	【學生志願】(限填6個)
校名：	▾		

確認儲存志願

政高高中 科大申請系統

# 四技申請報名系統教學

## 4. 填入志願(6個!)

四技申請系統無自動篩檢功能!

四技申請系統無自動篩檢功能!

四技申請系統無自動篩檢功能!



請自行確認該科系  
檢定是否通過

確認請按填入志願

志願查詢及選填

收合

區域: 南區

校名: 國立高雄餐旅大學

【查詢結果】

科系	志願
旅館管理系	選入志願
西餐廚藝系	選入志願
烘焙管理系	選入志願

【學生志願】(限填6個)

學校	科系	排序	操作
國立高雄餐旅大學	旅館管理系	1	刪除 上移 下移
國立臺灣科技大學	資訊管理系	2	刪除 上移 下移
慈濟學校財團法人慈濟科技大學	護理系	3	刪除 上移 下移
國立臺中科技大學	人工智慧應用工程學士學位學程	4	刪除 上移 下移

確認儲存志願

# ◆ 115學年度招生簡章分則樣式

招生學校系(組)、學程一覽表

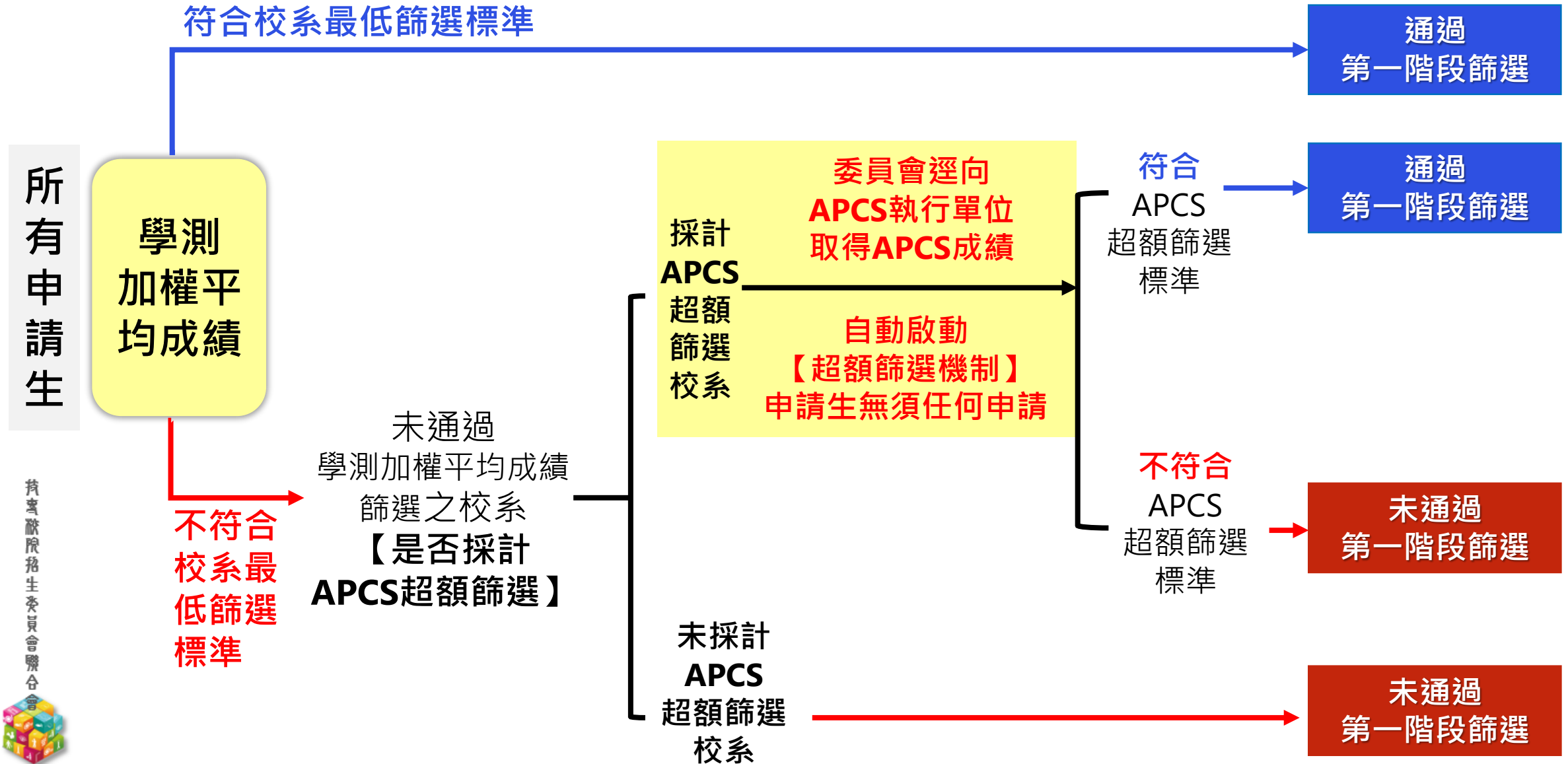
國立臺北科技大學		聯絡電話	(02)27712171	申請生可選填之 本校 系(組)、學程數 <b>1</b>	
		傳真電話	(02)27513892		
[106344]臺北市大安區忠孝東路3段1號		https://www.ntut.edu.tw/			
志願代碼	招生系(組)、學程	招生名額	志願代碼	招生系(組)	招生名額
104001	能源與冷凍空調工程系	10	104002	車輛工程系	10
104003	土木工程系	24			
104005	材料及資源工程系材料組	23			
104007	工業工程與管理系	40			
104009	電資學士班	59			
104011	創意設計學士班	3			
104013	資訊工程系	8			
104015	電子工程系				
學校發展特色					
本校秉持「企業家搖籃」與「實務研究型大學」之願景，以「邁向國際、服務社會」為宗旨，十萬餘校友遍佈各行各業，深獲社會好評；教育視野引領學生適性學習，重點特色如下：					
1. 積極推動PBL，整合「創新、國際、產業」三化之特色，辦理PBL工作營與競賽活動，提供師生進行跨國、跨校與產業實務專題研究機會，並提供同學實際體驗新創公司營運模式。		1. 學習輔導：設有學習輔導機制與線上線下學習資源，配合本校邁向國際優質科技大學之目標，各系部分必、選修課程採全英語授課，並持續提供多元英語輔導資源，提升學生英語能力及國際移動力。			
2. 鼓勵發展多元專長，配合國家產業發展設立跨領域學程，並與台積電等龍頭企業合作開辦產學雙軌學程，完成學程同學獲得優先面試與較高起薪之待遇。		2. 獎勵機制：在學期間學業成績表現優良者，可獲頒獎學金。各方面表現卓越獲選為榮譽學生者，可獲頒獎狀及最高10萬元獎勵，並於畢業典禮公開表揚。			
3. 本校為「臺北聯合大學系統」成員，北大、北醫及海大提供跨校選課、輔系、雙主修、學期交換等多元跨域學習，同學可享受四校資源及共同課程。112學年度起入學新生應修畢取得跨領域學習之微學程、一般學程、第二專長、輔系或雙主修任一課程畢業條件。		3. 出國補助：本校在55個國家擁有476所姐妹校，並與國外知名大學訂有交換學生、人才培育及聯合學制合約及協議，除可自費申請參加外，出國研修一學期以上，可申請機票費及生活費補助。			
4. 本校與近500所國際大學合作，提供學生出國交換、研修與實習等機會，以及學/碩博士一貫、跨國跨級彈性聯合學制，學生最快於5年內取得本校學士+美國辛辛那提大學碩士學位。		4. 校友資源：臺灣上市上櫃公司負責人約有10%為本校校友，提供業界實務教學、研究與實驗設備，以及實習、就業機會。			
5. 本校與美國麻省理工學院(MIT)共同建立臺灣首座「都市科技實驗室」，以都會交通運輸工具及智慧城市等為合作研究重點。學生由本校選送前往該實驗室進行海外實習。		5. 備有男女生宿舍，桃園以南大一新生優先入住。 6. 修業年限4年，並設置學生英語能力畢業門檻及校外實習必修，可至本校教務處網頁查詢。 7. 本校位於臺北捷運忠孝新生站，交通便捷。			

各校得限制申請生  
可申請該校之系  
(組)、學程數

校系(組)、學程名稱	國立臺北科技大學 能源與冷凍空調工程系		學科能力測驗 成績採計方式		第二階段複試 評分項目	甄試總成績計算方式及同分參酌順序						
	科目	權重	甄試全部評分項目			占總成 績比率	同分 參酌順序					
志願代碼	104001	性別要求	未要求	國文	x1.00	面試 學習歷程備審資料審查	學科能力測驗加權平均成績 面試 學習歷程備審資料審查 數學A學科能力測驗成績 國文學科能力測驗成績 自然學科能力測驗成績	40% 40% 20% --- --- ---	1 2 3 4 5 6			
招生名額	10	預計 複試人數	60	英文	---							
公告第二階段 複試通知	詳見「複 試說明」	第二階段 複試費	1000	數學A	x1.00							
網路上傳資格審查暨 學習歷程備審資料及 繳費截止日期				115.5.5						項目		
第二階段複試日期				115.5.16						A. 修課紀錄 ※應屆畢業生一律由就讀高中學校上傳；110學年以後畢業之非應屆畢業生，一律由學習歷程中 央資料庫提供；其餘非應屆畢業生，一律自行上傳履歷表(PDF檔)		
公告總成績日期				115.5.27						B. 課程學習成果：B-1、B-2		
成績複查截止日期				115.5.28		C. 多元表現：C-1、C-2、C-3、C-4						
公告錄取名單日期				115.5.29		D-1. 多元表現綜整心得						
是否採備取制				是		D-2. 學習歷程自述(含學習歷程反思、就讀動機、未來學習計畫與生涯規劃)						
資格審查暨 學習歷程備審資料 上傳說明				是		D-3. 其他有利審查資料						
複試說明				是		學歷證件(資格審查文件必繳項目)						
備註				是		1. 「學歷證件」為資格審查文件必繳項目，一律由申請生以PDF上傳。(請詳閱本簡章「查、總則」資格審查必繳 資料規定)。 2. 勾選使用中央資料庫學習歷程檔案者，除申請生自行撰寫及上傳項目資料(D-1, D-2, D-3)須自行上傳外，其餘 資料以點選方式，同意由學習歷程中央資料庫釋出相關資料至報名校系(組)、學程作審閱。 3. 未勾選使用中央資料庫學習歷程檔案之應屆畢業生，除A.修課紀錄外，其餘各項一律由申請生以PDF檔案上傳 ；不具有中央資料庫學習歷程檔案之報名者，所有項目一律由申請生以PDF檔案上傳。						

請參閱項目代碼對照表

# 三、第一階段篩選：篩選作業流程



所有申請生

技專校院招生委員會聯合會



# 三、第一階段篩選：APCS成績超額篩選(1/2)

## ◆ 如何進行「APCS成績超額篩選」？



學測加權  
平均成績  
由高到低  
排序

[序號]  
1  
2  
...  
60  
61  
...

資訊工程系預計複試人數**60名**

從此100名申請生之學測加權平均成績**由高到低排序**

取**前60名**通過**第一階段篩選**

**未通過**學測成績篩選  
之**40位**申請生



資訊工程系**有採計APCS超額篩選**，**超額篩選人數6名**，**超額篩選標準4級分**

委員會自動啟動【**APCS成績超額篩選機制**】

**未通過**學測  
成績篩選

**APCS級分  
不符合**  
資訊工程系標準  
(4級分)

**未通過第一階段篩選**

**APCS級分  
符合**  
資訊工程系標準  
(4級分)

依APCS級分  
由高到低排序

取**前6名**通過APCS超額篩選，亦即

**通過第一階段篩選**



# 三、第一階段篩選：APCS成績超額篩選(2/2)

未通過學測成績篩選  
且APCS級分符合資訊工程系標準(4級分)  
7名申請生



資訊工程系  
超額篩選人數6名

申請生	APCS級分	學測加權平均成績	APCS成績超額篩選結果
A	5	78	通過
B	5	67	通過
C	5	62	通過
D	4	75	通過
E	4	63	通過
F	4	63	通過
G	4	56	不通過

順序1)  
APCS級分較高者  
優先通過

順序2)  
APCS級分相同時：  
依學測加權平均成績  
較高者優先通過

順序3)  
APCS級分相同 且  
學測加權平均成績相同時：  
一併通過超額篩選



### 三、第一階段篩選：公告第一階段篩選結果與複查

科技校院日間部四年制申請入學聯合招生委員會

## 科技校院日間部四年制申請入學聯合招生

重要日程 | 簡章查詢與下載 | 委員學校作業系統 | 高中學校作業系統 | **考生作業系統**

考生作業系統	
作業系統名稱	開放時間
第一階段篩選結果-個人查詢	<b>115.3.31(二)10:00起公告篩選結果</b>
第一階段篩選結果-依學校查詢	



※申請生對第一階段篩選結果如有疑義，  
可於**115.4.1(三)**前以限時掛號(郵戳為憑)，向本委員會提出複查申請。



# 四技申請報名系統教學

## 4. 填入志願(6個!)

及選填

- 排序沒有影響
- 確認最多只能填六個志願
- 就完成了!

區域： 校名：

【查詢結果】

科系	志願
旅館管理系	<input type="button" value="選入志願"/>
西餐廚藝系	<input type="button" value="選入志願"/>
烘焙管理系	<input type="button" value="選入志願"/>

【學生志願】(限填6個)

學校	科系	排序	操作
國立高雄餐旅大學	旅館管理系	1	<input type="button" value="刪除"/> <input type="button" value="上移"/> <input type="button" value="下移"/>
國立臺灣科技大學	資訊管理系	2	<input type="button" value="刪除"/> <input type="button" value="上移"/> <input type="button" value="下移"/>
慈濟學校財團法人慈濟科技大學	護理系	3	<input type="button" value="刪除"/> <input type="button" value="上移"/> <input type="button" value="下移"/>
國立臺中科技大學	人工智慧應用工程學士學位學程	4	<input type="button" value="刪除"/> <input type="button" value="上移"/> <input type="button" value="下移"/>
國立澎湖科技大學	水產養殖系	5	<input type="button" value="刪除"/> <input type="button" value="上移"/> <input type="button" value="下移"/>
僑光科技大學	資訊科技系	6	<input type="button" value="刪除"/> <input type="button" value="上移"/> <input type="button" value="下移"/>



# 申請入學報名第一階段SOP

志願  
選填

2/26-3/9  
23:59前



校內  
繳費

3/12-3/16  
12:30前

設定  
個人專屬  
密碼

3/3(二)  
9:00起

**【甄選會-115申請入學】**

# 申請入學報名重要資訊 - 何時繳費?

- 大學申請、四技申請 **繳費時間**：3/12(四)-3/16(一)12:30前  
副班長統一收齊後最晚於3/16(一)中午12:30前交至試務組
- 考生每申請一校系100元。(以申請6校系為限)
- 低收入戶考生：全免優待；中低收入戶考生：每申請一校系40元。  
(經集報學校審核通過即可減免，證明文件毋須郵寄至本會)  
\* 低收身分從寬認證  
(學測報名時低收，後來變中低收的話也是以低收為主)



# 申請入學報名第一階段SOP

志願  
選填

2/26-3/9  
23:59前



校內  
繳費

3/12-3/16  
12:30前

設定  
個人專屬  
密碼

3/3(二)  
9:00起

**【甄選會-115申請入學】**

# 申請入學報名重要資訊 - 怎麼看結果?

- 甄選會設定考生專屬之密碼時間：3/3(二)9:00
  - 查詢報名狀態、在校成績證明、篩選(分發)結果查詢、審查資料上傳、就讀志願序登記等系統



大學招生委員會聯合會  
大學甄選入學委員會  
College Admissions Committee

115 申請入學 大學之位 為您預留

校系分別查詢 網路購買簡章 網路報名系統 聽障生免英聽檢定 篩選結果查詢 審查資料上傳 審查資料準備指引 各校榜單連結 網路登記志願 分發結果查詢 網路聲明放棄

個人密碼設定

MAIN MENU

- ▶ 訊息公告
- ▶ 法令規章
- ▶ 重要時程
- ▶ 簡章發售
- ▶ 簡章公告
- ▶ 扶弱措施

訊息公告 News

最新消息

請留意！甄選委員會發！

115/01/09 [簡章訊息] 「115學年度大學申請入學招生簡章」校系分別內容修正事項(116.1.9更新!)點選後，若沒看見最新資料，請按下瀏覽器的「重新整理」，更新頁面資料。

115/01/05 [招生試務] 115申請入學集體報名系統-報名資料檔案格式(APPLY.txt)  
115申請入學集體報名考生報名資料調查表  
(本表僅供參加學校集體報名考生使用)

114/12/18 [會議簡報] 115學年度大學申請入學「大學線上書審暨總成績處理系統」暨特殊選才「錄取生報到登錄及管控重複報到系統」說明會會議資料(大學承辦老師使用)

114/11/10 [會議簡報] 115學年度大學暨專修班「申請入學招生試務作業會議說明會(高中承

# 其他身分：原民生、願景生

具有原住民、離島及願景計畫身分之考生，  
須擇一身分報名

# 申請入學第一階段篩選規則說明 (續)



訂有外加名額校系：**未通過第一階段篩選之學生** (即未通過檢定或倍率篩選)



原住民生

依「同級分(分數)超額篩選方式」順序一之級分總和，以外加名額5倍人數進行篩選，通過者取得參加第二階段資格。

如範例校系：**國文+英文+自然之級分總和**高低篩選



離島生

符合校系要求之離島縣市，即取得參加第二階段資格。



願景計畫生

願景計畫外加名額校系：  
**一律先通過第一階段篩選**，得否參加第二階段甄試由其校系審查認定。

# 申請入學報名重要資訊 - 特殊身分錄取時

- 115學年度大學「申請入學」招生簡章 - 統一分發：

(7)以「**原住民生**」、「離島生」或「**願景計畫生**」身分報名參加「申請入學」招生者，於同一校系招生名額及外加名額皆獲錄取(含正、備取)，於登記就讀志願序時，須先將「該校系招生名額志願序」登記於外加名額志願序之前；若將該校系招生名額志願序選填為放棄，該校系外加名額志願序一律須選填為放棄，考生不得異議。



# 申請入學報名第一階段SOP

志願  
選填

2/26-3/9  
23:59前



校內  
繳費

3/12-3/16  
12:30前

設定  
個人專屬  
密碼

3/3(二)  
9:00起

**【甄選會-115申請入學】**

# 祝大家金榜題名

教務處試務組



樹林高中115年

申請入學 二階說明會

試務組



# 大學申請入學

## 第二階段-注意事項



# 申請入學報名第二階段重要時程

114-2  
學習歷程  
檔案上傳

項目	最高上傳件數	上傳期限	最高勾選件數	勾選期限
課程學習成果	9件/每學期	~4/7(二) 23:59	6件/每學年	~4/13(一) 23:59
多元表現	30件/每學年		10件/每學年	



學習歷程自述、多元表現綜整心得屬於自行上傳，不受此時間限制

四月	七	5	6	7	8	9	10	11		<p>▲4/10(五)~4/15(三) <b>大學申請</b>二階: 審查資料網路上傳到【測試系統】開放, 並提供檢視、核對學習歷程檔案資料庫之檔案</p> <p>▲4/10(五)10:00~4/15(三)21:00 <b>四技申請</b>二階: 學習歷程中央資料庫釋出資料(檔案)查看及校系(組)學成上傳檔案勾選清單預擬【練習版】開放→倘若疑義, 向教務處提出異議、更正(於4/16中午12時前)</p> <p>4/10(五)8:10~9:00【班會課】 <b>大學申請</b>二階說明會(含分科報名提醒事項)【公播】</p>	<p>~4/07(二)23:59高三下課程學習成果、多元表現學生上傳截止</p> <p>~4/10(五)23:59高三下課程學習成果教師認證截止</p> <p>4/11(六)~4/13(一)23:59 114-2高三下學習歷程檔案學生課程學習成果之勾選</p> <p>~4/13(一)23:59高三多元表現之勾選</p> <p>▲4/3(五)~4/20(一)學生上傳、高中提交學習歷程資料(修業紀錄(不含第6學期)、課程學習成果、多元表現)至學習歷程中央資料庫</p>
	八	12	13	14	15	16	17	18			<p>4/11(六)~9/8(二)23:59 114-2高一二學習歷程檔案學生課程學習成果、多元表現之勾選</p>
四月	九	19	20	21	22	23	24	25	<p>4/21(二)~4/22(三)國九四模 4/24(五)第一節班會課: 進行高二第二次段考英語聽考試</p>	<p>▲4/24(五)~4/29(三) <b>四技申請</b>二階: 公告複試通知及相關資料</p>	<p>4/15(三)~4/17(五)23:59 114-高三學習歷程檔案資料之學生收訖明細點選確認</p>
	十	26	27	28	29	30	五月 1	2	<p>4/29(三)、4/30(四)高三畢業考試 5/1(五)勞動節</p>	<p>▲4/30(四)~5/6(三) <b>大學申請</b>二階: 繳交指定項目甄試費用(大學自訂繳交截止日)、審查資料網路上傳與應繳證明文件(大學自訂繳交截止日)</p> <p>▲4/30(四)10:00起~5/6(三)21:00止 <b>四技申請</b>二階: (各校自訂)申請生網路上傳(或勾選)學習歷程備審資料及資料審查資料【正式版】、繳交科技校院複試費→倘若疑義, 應儘速向教務處提出異議</p> <p>【請務必留意: 上傳系統開放時間為每日8:00起至21:00止, 系統於21:00準時關閉, 此時正進行上傳中之學習歷程備審資料將無法完成上傳!】</p>	

# 審查資料繳交時間及更正處理

## 上傳系統

## 開放時間

## 資料有誤更正處理方式

### [測試版]

第1至第4學期之修課紀錄、  
課程學習成果、多元表現

**115.04.10 (五) 至 04.15 (三)**

每日上午 9 時至下午 9 時

※ **115.04.16(四)中午12時前**  
之每日上班時間向就讀學校反映

接獲學生反映，應於三日內查證，若確實為不可歸責於考生之疏失，須依學習歷程中央資料庫主管權責單位辦理更正。

### [正式版]

第5學期之修課紀錄、  
第5至6學期之課程學習成  
果及多元表現

**115.04.30 (四) 至 05.06 (三)**

每日上午 9 時至下午 9 時

※ 截止日期依簡章校系分則規定  
※ 上傳期間發現應立即向就讀學校反映

接獲學生反映，應於儘速查證，若確實為不可歸責於考生之疏失，應於**115.05.11(一)前**備文檢附更正資料逕向考生申請之大學辦理更正。

第6學期修課紀錄  
(PDF檔)

高中上傳：

**115.05.07 (四) 至 05.08 (五)**

每日上午 9 時至下午 7 時

學生查詢：

**115.05.11 (一) 至 05.12 (二)**

每日上午 9 時至下午 9 時

※ 查詢截止日前向就讀學校反映

接獲學生反映，應於儘速查證，若確實為行政處理之疏失，應於**115.05.19(二)前**備文檢附更正之修課紀錄逕向考生申請之大學辦理更正並副知所屬教育主管機關，逾期或其他方式概不受理。



# 「審查資料上傳系統」網頁連結

- ✓ 審查資料製作完成後轉存為PDF檔，請考生務必以Adobe Reader檢視PDF檔是否能正常顯示，並於系統內完成上傳檔案後，點選放大鏡圖示詳細檢視資料內容是否完整，再執行審查資料確認作業。
- ✓ 考生於測試版系統內所上傳(勾選)之檔案資料，測試版系統關閉後即刪除不列入正式資料，請考生踴躍測試以熟悉操作介面。

系統查詢 網路購買簡章 網路報名系統 聽障生免英聽檢定 篩選結果查詢 **審查資料上傳** 審查資料準備指引 各校榜單連結 網路登記志願 分發結果查詢

個人密碼設定

MAIN MENU

- ▶ 訊息公告
- ▶ 法令規章
- ▶ 重要時程
- ▶ 簡章發售
- ▶ 簡章公告
- ▶ 扶弱措施
- ▶ 統計資料
- ▶ 下載專區
- ▶ 相關網站
- ▶ 歷年資料

高中作業資訊系統

大學作業資訊系統

審查資料上傳 Data Upload

審查資料上傳作業

系統開放時間

審查資料上傳測試時間：115年04月10日至04月15日每日上午9時起至下午9時止。

審查資料上傳正式時間：115年04月30日至各大學規定繳交截止日每日上午9時起至下午9時止。

網路上傳審查資料

**第二階段審查資料上傳系統**

※審查資料製作完成後轉存為PDF檔，請考生務必以Adobe Reader檢視PDF檔是否能正常顯示，並於系統內完成上傳檔案後，點選放大鏡圖示詳細檢視資料內容是否完整，再執行審查資料確認作業。

※考生於測試版系統內所上傳(勾選)之檔案資料，測試版系統關閉後即刪除不列入正式資料，請考生踴躍測試以熟悉操作介面。

※如上傳期間有遇到問題，請參考下方「審查資料上傳常見問題Q&A」，亦可於系統開放時間電洽本會專線(05)2721799尋求協助。

第六學期修課紀錄查詢作業

系統開放時間

第六學期修課紀錄開放查詢時間：115年05月11日至05月12日每日上午9時至下午9時止。

應屆畢業學測(或術科)考生查詢第六學期修課紀錄

應屆畢業學測(或術科)考生查詢第六學期修課紀錄系統

※由所屬高級中等學校統一上傳，內容為第六學期各學科(含必修及選修)成績及第六學期學業成績總平均。





# 操作說明手冊、影音檔及常見問題

※考生若為當學年度各高級中等學校應屆畢業生，且相關同意無須提交修課紀錄至學習歷程中央資料庫者，

6. 校系如有要求課程學習成果、多元表現之項目，考生可於報名後上傳，或自行製作PDF格式檔案後上傳，每一校系分別辦理；考生若於學習歷程中央資料庫無資料檔案者，則須自行製作檔案。
- ※「專業群」班別(範疇包括各專業群科、綜合高中專科)之「課程學習成果」、「多元表現」之學習歷程檔案審查資料繳交方式，若選擇「勾選上傳」者，僅提供檔案；若欲繳交包含高三之學習歷程檔案者，則須選擇繳交第一至第六學期之學習歷程檔案製作成PDF檔案上傳。

## ▶▶ 審查資料上傳相關事項


- 審查資料上傳作業操作說明
- 審查資料上傳作業操作影音教學檔
- 審查資料上傳相關作業教學說明：
  - ▶ 如何將檔案轉換成PDF檔
  - ▶ 如何檢視您欲上傳的檔案容量大小
- 審查資料上傳常見問題Q&A



## 審查資料上傳 Data Upload

- ▶▶ 審查資料上傳系統常見問題Q & A 全部展開
- 繳交方式
- 上傳檔案製作方式
- 無法登入上傳系統
- 上傳及確認問題
- 服務專線及時間
- 其他

如上傳期間遇到無法完成上傳之問題，務必於大學校系繳交截止日期前電洽本會專線(05)2721799尋求協助。



# 審查資料繳交上傳(勾選)步驟



## 01 檢視學習歷程

- ✓ 修課紀錄
- ✓ 課程學習成果
- ✓ 多元表現

## 03 上傳(或勾選)檔案

依設定之繳交方式，  
逐項上傳(或勾選)檔案



## 02 設定繳交方式

- ✓ 勾選學習歷程  
中央資料庫
- ✓ 自行上傳PDF檔案




## 04 檢視核對清單及確認

檢視繳交核對清單，  
確定無誤後，即可  
點選確認並儲存確認表



如操作過程有疑問可致電甄選委員會 **05-2721799**

# (01) 檢視學習歷程中央資料庫

學習歷程中央資料庫-資料列表			
資料項目名稱	資料數	檢視	備註
修課紀錄	5學期		修課紀錄由學習歷程中央資料庫提供
課程學習成果	8件		可於本系統自行上傳PDF檔或勾選學習歷程中央資料庫
多元表現	14件		可於本系統自行上傳PDF檔或勾選學習歷程中央資料庫

「資料數」為0，即資料庫無您的資料，如：**109學年度以前已畢業生**、**課程含新舊課綱**、**持境外學歷**、**同等學力**或**青年儲蓄帳戶學生**等。

應屆畢業生

修課紀錄

課程學習成果、多元表現

**測試版**  
4/10~4/15

高一、高二  
共 **4** 個學期

高一、高二共 **4** 個學期

測試截止後，  
即刪除不列入  
正式資料

**正式版**  
4/30~5/6

高一至高三上  
共 **5** 個學期

高一至高三共 **6** 個學期  
(**跨考生**僅**4**個學期)

截止日期依簡章  
校系分則規定

新課綱畢業  
的重考生

不論測試版或正式版皆為高一至高三共 **6** 個學期

## (02) 設定審查項目繳交方式

### 逐系設定「課程學習成果」與「多元表現」之繳交方式

- ✓ 「自行上傳PDF檔」或「勾選學習歷程中央資料庫」  
僅限擇一種繳交方式。
- ✓ 若校系於截止日前尚未完成確認，皆可再次進入設定繳交方式頁面修改。
- ✓ 學習歷程中央資料庫無資料檔案者，繳交方式一律設定為「自行上傳PDF檔」。

校系名稱	繳交資料截止日期	逐系設定繳交方式
國立XX大學 中國文學系	xxx年x月x日	<input type="radio"/> 自行上傳PDF檔 <input checked="" type="radio"/> 勾選學習歷程中央資料庫
國立XX大學 外國語文學系	xxx年x月x日	<input type="radio"/> 自行上傳PDF檔 <input checked="" type="radio"/> 勾選學習歷程中央資料庫
國立XX大學 歷史學系	xxx年x月x日	<input checked="" type="radio"/> 自行上傳PDF檔 <input type="radio"/> 勾選學習歷程中央資料庫
國立XX大學 哲學系	xxx年x月x日	<input checked="" type="radio"/> 自行上傳PDF檔 <input type="radio"/> 勾選學習歷程中央資料庫
國立XX大學 數學系	xxx年x月x日	<input type="radio"/> 自行上傳PDF檔 <input checked="" type="radio"/> 勾選學習歷程中央資料庫
國立XX大學 地球與環境科學系	xxx年x月x日	<input type="radio"/> 自行上傳PDF檔 <input checked="" type="radio"/> 勾選學習歷程中央資料庫

# (03) 逐項勾選檔案或上傳PDF

1

依設定繳交方式  
逐項勾選檔案  
或上傳PDF

審查項目	資料大小	檢視	上傳或勾選
一.修課紀錄	5學期		由學習歷程中央資料庫提供
二.課程學習成果	未繳交	--	勾選使用學習歷程中央資料庫 <input type="button" value="清除"/>
三.多元表現	未繳交	--	勾選使用學習歷程中央資料庫 <input type="button" value="清除"/>
四.多元表現綜整心得	未繳交	--	選擇檔案 未選擇任何檔案 <input type="button" value="上傳"/>
五.學習歷程自述	未繳交	--	選擇檔案 未選擇任何檔案 <input type="button" value="上傳"/>
六.其他(請詳閱簡章校系分則)	未繳交	--	選擇檔案 未選擇任何檔案 <input type="button" value="上傳"/>

2

選擇檔案後，務必  
點選「上傳」鍵

## 修課紀錄

應屆畢業生(或新課綱畢業的重考生)由學習歷程中央資料庫提供五(或六)個學期成績

其餘考生由  
本人自行上傳

## 課程學習成果

依校系要求內容或其他課程學習成果提供至多3件

## 多元表現

依校系要求內容或其他多元表現提供至多10件

另須製作一個多元表現綜整心得PDF檔案上傳

## 學習歷程自述

依校系要求內容自行製作成一個PDF檔案上傳

## 其他

依校系要求內容自行製作成一個PDF檔案上傳

# 勾選學習歷程中央資料庫範例

學習歷程中央資料庫-多元表現資料總共21件，勾選方式：完整 清單

已勾選 0 件 儲存 回主選單

說明：您可就校系要求項目內容或其他多元表現勾選至多10件，勾選完畢後，請務必按網頁最上方「儲存」鍵，即完成勾選。

**勾選**  1.幹部經歷暨事蹟紀錄

單位名稱	某某高中		
擔任職務	衛生股長	幹部等級	班級幹部
開始日期	2020/02/15	結束日期	2020/07/15
內容簡述	這個職務必須用嚴謹的態度來監督大家的打掃狀況、留意走廊和教室環境的整潔，常常會流汗有時會聞到垃圾惡臭，但我很樂意也很高興能為班上服務，也希望班上的同學們能繼續保持對班上的整潔和熱愛		
證明文件連結	<a href="#">JPG</a>	影音檔案連結	

**勾選**  2.幹部經歷暨事蹟紀錄

單位名稱	某某高中籃球隊		
擔任職務	球隊經理	幹部等級	社團幹部
開始日期	2020/02/15	結束日期	2020/07/15
內容簡述	透過協助籃球隊的練習、出賽日程安排，並全程陪伴隊員、紀錄球員成長，就像是一起努力的夥伴，為了共同的目標而努力		
證明文件連結		影音檔案連結	
外部影音連結	<a href="https://www.youtube.com/watch?v=xL0ch83RAK8">https://www.youtube.com/watch?v=xL0ch83RAK8</a>		

**勾選**  3.競賽參與紀錄

競賽名稱	109年某某高中語文競賽		
競賽等級	校級(個人參與)	競賽獎項	第六名
公布日期	2019/12/26	項目	高二組作文
內容簡述	今年是我第一次參加作文比賽，我感到很緊張，因為每一位選手看起來都實力堅強，雖然沒有拿到很好的名次，我深切的反省並訂定了改進的目標，以後要多勤練習並寫快一點，超越今年的自己，期望更加進步		
證明文件連結	<a href="#">JPG</a>	影音檔案連結	

**勾選**  4.檢定證照紀錄

證照名稱	(TQC)中文輸入		
取得證照日期	2020/06/13	檢定結果分數	無
檢定組別	TQC-OA辦公軟體應用類	分項結果	51words/min
內容簡述	剛開始很擔心自己的打字速度無法通過測驗，因此善用零碎時間不斷練習才逐漸進步，透過每天練習打字一小時，可以增強		

- 可選擇「完整」或「清單」方式呈現。
- 「課程學習成果」至多勾選3件、「多元表現」至多勾選10件，勾選超過規定件數者，系統將無法執行儲存。

學習歷程中央資料庫-多元表現資料總共21件，勾選方式：完整 清單

已勾選 0 件 儲存 回主選單

說明：您可就校系要求項目內容或其他多元表現勾選至多10件，勾選完畢後，請務必按網頁最上方「儲存」鍵，即完成勾選。

1.幹部經歷暨事蹟紀錄 某某高中-班級幹部-衛生股長

2.幹部經歷暨事蹟紀錄 某某高中籃球隊-社團幹部-球隊經理

3.競賽參與紀錄 109年某某高中語文競賽-第六名

4.檢定證照紀錄 (TQC)中文輸入TQC-OA辦公軟體應用類-51words/min

5.服務學習紀錄 財團法人明人福利會-志工服務

6.彈性學習時間紀錄 學務處-紡織工作室

# (04) 檢視繳交核對清單及確認

1. 務必點選**檢視**所有上傳(或勾選)檔案內容完整無誤

審查項目	資料大小	檢視	上傳或勾選	最後更新時間
一.修課紀錄	6學期		由學習歷程中央資料庫提供	--
二.課程學習成果	3件		勾選使用學習歷程中央資料庫 <input type="button" value="清除"/>	2025-09-15 13:38:43
三.多元表現	10件		勾選使用學習歷程中央資料庫 <input type="button" value="清除"/>	2025-09-15 13:38:53
四.多元表現綜整心得	3.27MB		選擇檔案 未選擇任何檔案 <input type="button" value="上傳"/> <input type="button" value="刪除"/>	2025-09-15 13:39:04
五.學習歷程自述	4.61MB		選擇檔案 未選擇任何檔案 <input type="button" value="上傳"/> <input type="button" value="刪除"/>	2025-09-15 13:39:13
六.其他(請詳閱簡章校系分則)	未繳交	--	選擇檔案 未選擇任何檔案 <input type="button" value="上傳"/> <input type="button" value="刪除"/>	--

尚有 2 個項目未進行檢視 ↑

**2** 檢視審查資料繳交核對清單

- 以pdf上傳時，選擇檔案後，請務必按下  鍵，該項目並有出現 放大鏡圖示，檔案才算上傳至系統。
- 進行確認作業前，有繳交之「審查項目」皆須按下 放大鏡圖示檢視檔案內容是否完整，並再按下  鍵，詳細檢視核對清單內資料是否有誤，才可執行確認作業。
- 若您已確定繳交之審查資料不再修改，請務必於繳交資料截止日前執行「確認」。

考生個人密碼：

2. 務必點選「**檢視審查資料繳交核對清單**」查看上傳情形

3. 輸入「**考生個人密碼**」執行「**確認**」鍵送出資料

4. 點選「**審查資料上傳確認表**」下載並自行留存



按下「**確認**」即送出資料，不得再修改，請留意！

審查項目	資料大小	檢視	檢視確認資訊	最後更新時間
一.修課紀錄	6學期		完成確認時間：2025-09-15 13:41	--
二.課程學習成果	3件		您已完成該校系繳交作業之確認，不得再修改！	2025-09-15 13:38:43
三.多元表現	10件		您可點選「 <b>審查資料上傳確認表</b> 」功能鍵下載儲存，並檢視您各項目所繳交資料大小及最後更新時間等資訊。	2025-09-15 13:38:53
四.多元表現綜整心得	3.27MB			2025-09-15 13:39:04
五.學習歷程自述	4.61MB			2025-09-15 13:39:13
六.其他(請詳閱簡章校系分則)	3.15MB			2025-09-15 13:39:53

**4**

# 審查資料 [繳交核對] 清單範例

XXX學年度大學申請入學招生  
審查資料【繳交核對】清單

姓名：  
學測應試號碼：  
身分證號碼(居留證號碼)：  
身分別：一般生

041012國立XX大學 XXX學系

審查項目	資料大小	最後更新時間
一.修課紀錄	6學期	--
二.課程學習成果	3件	20XX-09-15 16:33:33
三.多元表現	10件	20XX-09-15 16:02:07
四.多元表現綜整心得	3.27 MB	20XX-09-15 16:35:32
五.學習歷程自述	4.61 MB	20XX-09-15 16:37:52
六.其他(請詳閱簡章校系分則)	2.54 MB	20XX-09-15 16:55:52



檢視審查資料繳交核對清單時間：XXX年01月13日 16時57分40秒  
審查資料繳交核對清單認證碼：c520d3ad9239b7033eb7ee446c464430

請注意：此時您【尚未完成審查資料確認】作業，請詳細檢查核對清單內資料是否無誤，一旦完成確認送出，此校系所有審查資料一律不得再修改！

**務必核對資料  
已上傳(勾選)完成**

041012國立XX大學 XXX學系

審查項目	資料大小	最後更新時間
6學期		--
3件		20XX-09-15 16:33:33
10件		20XX-09-15 16:02:07
四.多元表現綜整心得	3.27 MB	20XX-09-15 16:35:32
五.學習歷程自述	4.61 MB	20XX-09-15 16:37:52
六.其他(請詳閱簡章校系分則)	未繳交	--



檢視審查資料繳交核對清單時間：XXX年01月13日 16時52分45秒  
審查資料繳交核對清單認證碼：c520d3ad9239b7033eb7ee446c464430

提醒：您尚有項目『六、其他(請詳閱簡章校系分則)』未進行繳交！是否確定不再繳交該項目？如欲繼續繳交該項目，請回到主選單頁面繼續進行上傳(勾選)作業。

**此時尚未完成確認作業，需回主選單  
輸入考生個人密碼後執行確認。**

# 各校審查資料準備指引連結網址

[回首頁](#)   [繁星推薦](#)



## 115 申請入學

大學之位 為您預留

校系  
分別查詢
網路  
購買簡章
網路  
報名系統
聽障生  
免英聽檢定
篩選  
結果查詢
審查  
資料上傳
審查資料  
準備指引
各校  
榜單連結
網路  
登記志願
分發  
結果查詢
網路  
聲明放棄

個人密碼設定

MAIN MENU

- ▶ 訊息公告
- ▶ 法令規章
- ▶ 重要時程
- ▶ 簡章發售
- ▶ 簡章公告
- ▶ 扶弱措施
- ▶ 統計資料
- ▶ 下載專區
- ▶ 相關網站

### 審查資料準備指引 Preparation Guide

各校審查資料準備指引，由各校提供相關連結網址，若有發現網址無法連結情事，請逕洽本會協助處理。

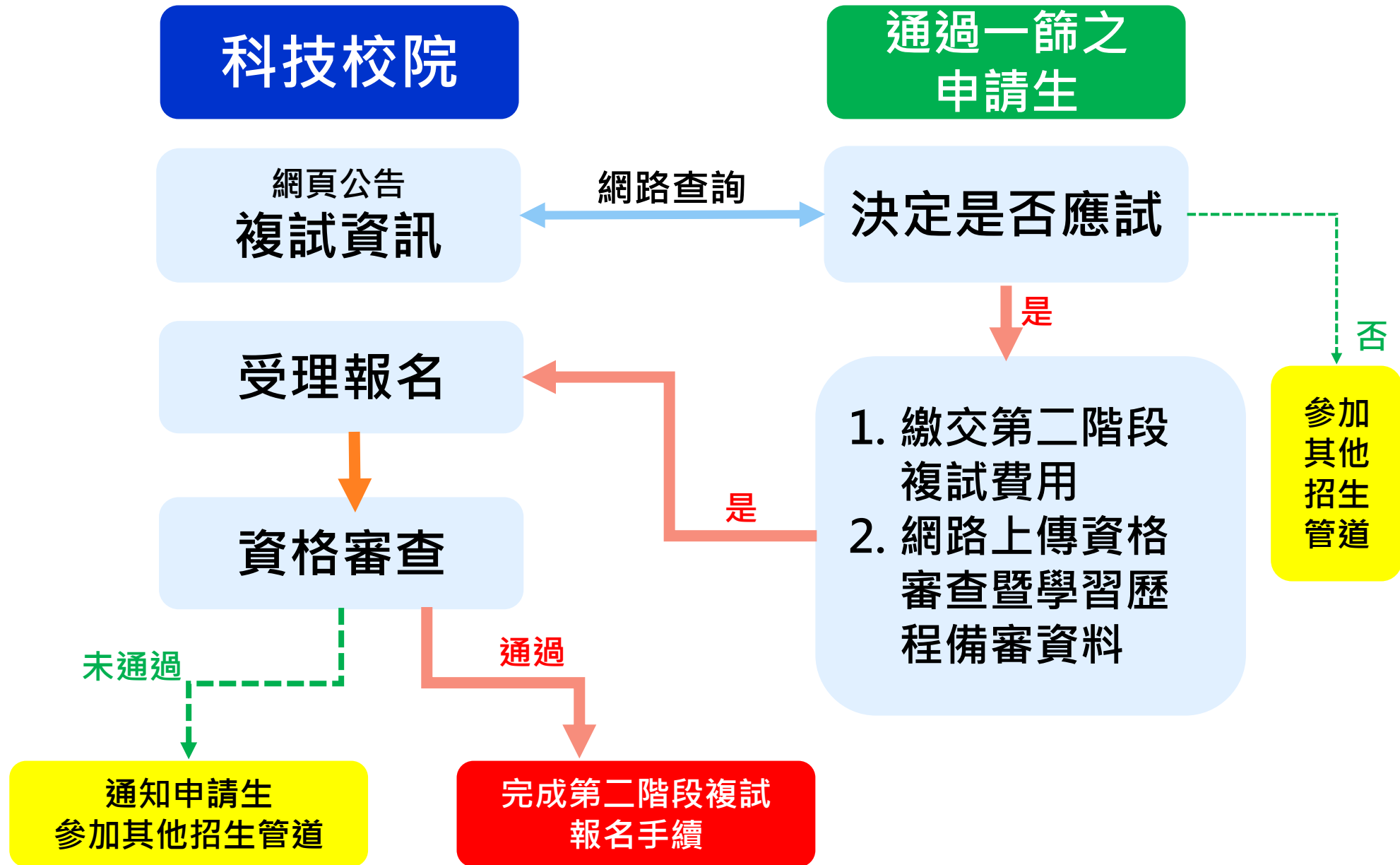
註：目前為114學年度資料，115學年度資料預計於115年3月更新。

(001)國立臺灣大學	(002)國立臺灣師範大學
(003)國立中興大學	(004)國立成功大學
(005)東吳大學	(006)國立政治大學
(007)高雄醫學大學	(008)中原大學
(009)東海大學	(011)國立清華大學
(012)中國醫藥大學	(013)國立陽明交通大學
(014)淡江大學	(015)逢甲大學



# 四技申請入學 第二階段-注意事項

# 四、第二階段複試：報名程序



# 四、第二階段複試：網路上傳資格審查暨學習歷程備審資料(1/5)

## ➤ 上傳作業重要事項 ~ (1)

- 1 網路上傳資格審查暨學習歷程備審資料起始日期為**115年4月30日(四)10：00起**，截止日期依各校規定上傳截止日為準
- 2 上傳系統開放時間為**每日8：00起至21：00止**，系統於**21：00準時關閉**，此時正進行上傳中之學習歷程備審資料將無法完成上傳！
  - ◆ 請申請生特別注意，須預留學習歷程備審資料上傳時間
  - ◆ 為避免網路壅塞，請儘早上網完成上傳作業
  - ◆ 請參閱簡章附錄四「網路上傳資格審查暨學習歷程備審資料截止日一覽表」
- 3 「資格審查資料」及「學習歷程備審資料」繳交，皆以**網路上傳**為準
- 4 上傳資料**一經確認後**，**一律不得以任何理由要求修改**，請務必**審慎檢視**上傳的資料後再進行確認。
- 5 若未依規定完成網路上傳資格審查資料及學習歷程備審資料，而致無法報名參加第二階段複試或第二階段複試項目之**學習歷程備審資料**成績零分者，**不予錄取**。



# 四、第二階段複試：網路上傳資格審查暨學習歷程備審資料(2/5)

## ➤ 網路上傳「資格審查（必繳）」資料

通過第一階段篩選之申請生，欲參加第二階段複試者，須將學歷證件製成PDF檔案，辦理資格審查。

簡章分則範例	網路上傳資格審查暨學習歷程備審資料及繳費截止日期	115.5.5	學習歷程備審資料	<p>1) 應屆畢業生，請繳交蓋有最後一學年第二學期註冊章之「學生證(正反面)」；</p> <p>2) 學生證無註冊章，須繳交由就讀學校開立之「在學證明」且蓋有教務處戳章</p>	
	第二階段複試日期	115.5.16			
	公告總成績日期	115.5.27			
	成績複查截止日期	115.5.28			
	公告錄取名單日期	115.5.29			
	是否採備取制				
資格審查暨學習歷程備審資料上傳說明	<p>學歷證件(資格審查文件必繳項目) 1件</p> <p>1. 「學歷證件」為資格審查文件必繳項目，一律由申請生以PDF上傳。(請詳閱本簡章「壹、總則」資格審查必繳資料規定)。</p> <p>2. 勾選使用中央資料庫學習歷程檔案者，除申請生自行撰寫及上傳項目資料(D-1, D-2, D-3)須自行上傳外，其餘資料以點選方式，同意由學習歷程中央資料庫釋出相關資料至報名校系(組)、學程作審閱。</p> <p>3. 未勾選使用中央資料庫學習歷程檔案之應屆畢業生，除A.修課紀錄外，其餘各項一律由申請生以PDF檔案上傳；不具有中央資料庫學習歷程檔案之報名者，所有項目一律由申請生以PDF檔案上傳。</p>				

- 於各校規定上傳截止日前，將學歷證件製成PDF檔案(不得上傳影音檔)，檔案大小以4MB為限，至「資格審查暨學習歷程備審資料上傳系統」上傳至「學歷證件」欄位。
- 上傳資料一經確認後，一律不得以任何理由要求修改，請務必審慎檢視上傳的資料後再進行確認。
- **如未上傳「學歷證件」者，一律視同「申請生未完成資格審查暨學習歷程備審資料上傳作業」，本委員會將不會轉送此份資料至各招生學校。**



# 四、第二階段複試：網路上傳資格審查暨學習歷程備審資料(3/5)

## ➤ 網路上傳「學習歷程備審資料」資料

簡章分則範例	網路上傳資格審查暨學習歷程備審資料及繳費截止日期	115.5.5	學習歷程備審資料	項目	上傳檔案件數上限
	第二階段複試日期	115.5.16		A. 修課紀錄 ※應屆畢業生一律由就讀高中學校上傳；110學年以後畢業之非應屆畢業生，一律由學習歷程中央資料庫提供；其餘非應屆畢業生，一律自行上傳歷年成績單(PDF檔)	1件
	公告總成績日期	115.5.27		B. 課程學習成果：B-1、B-2	2件
	成績複查截止日期	115.5.28		C. 多元表現：C-1、C-2、C-3、C-4	3件
	公告錄取名單日期	115.5.29		D-1. 多元表現綜整心得	1件
	是否採備取制	是		D-2. 學習歷程自述（含學習歷程反思、就讀動機、未來學習計畫與生涯規劃）	1件
	資格審查暨學習歷程備審資料上傳說明	1. 「學歷證件」為資格審查文件必繳項目，一律由申請生以PDF上傳。（請詳閱本簡章「壹、總則」資格審查必繳資料規定）。 2. 勾選使用中央資料庫學習歷程檔案者，除申請生自行撰寫及上傳項目資料（D-1, D-2, D-3）須自行上傳外，其餘資料以點選方式，同意由學習歷程中央資料庫釋出相關資料至報名校系（組）、學程作審閱。 3. 未勾選使用中央資料庫學習歷程檔案之應屆畢業生，除A. 修課紀錄外，其餘各項一律由申請生以PDF檔案上傳；不具有中央資料庫學習歷程檔案之報名者，所有項目一律由申請生以PDF檔案上傳。			



具有中央資料庫學習歷程檔案(EP)

上傳模式可選擇

使用中央資料庫  
學習歷程檔案

或

自行上傳PDF

請注意：上傳模式一經確認後，即不得再修改，請務必審慎考慮。



未具有中央資料庫學習歷程檔案(EP)

上傳模式為

自行上傳PDF

# 四、第二階段複試：網路上傳資格審查暨學習歷程備審資料(4/5)

## ➤ 上傳模式：【使用EP資料】或【自行上傳PDF】

申請生身分別	具有EP資料之申請生		其餘申請生 (未具有EP資料)
	選擇 <b>使用EP</b> 資料	選擇 <b>不使用EP</b> 資料	
A.修課紀錄	EP修課紀錄檔案 (應屆畢業生由高中上傳第6學期成績證明PDF檔)		申請生自行上傳PDF檔(1件)
B.課程學習成果 (項目序號：普高B1-B4)	勾選~EP項目檔案 (3件，依校系所訂件數上限)	申請生自行上傳PDF檔(1件) (檔案大小，依校系所訂件數上限x4MB)	申請生自行上傳PDF檔(1件) (檔案大小，依校系所訂件數上限x4MB)
C.多元表現 (項目序號：普高C1-C8)	勾選~EP項目檔案 (10件，依校系所訂件數上限)	申請生自行上傳PDF檔(1件) (檔案大小，依校系所訂件數上限x4MB)	申請生自行上傳PDF檔(1件) (檔案大小，依校系所訂件數上限x4MB)
D1.多元表現綜整心得	申請生自行上傳PDF檔(1件)		
D2.學習歷程自述	申請生自行上傳PDF檔(1件)		
D3.其他有利審查資料	申請生自行上傳PDF檔(1件)		
★報名資格文件	申請生自行上傳PDF檔(1件)		

- ◆ 使用EP及未使用EP之全體申請生，皆依據報名校系所採計之「件數」為上限。
- ◆ 每一件文件檔案容量上限皆為4MB，惟未使用EP之申請生無法上傳影音檔案。



## 四、第二階段複試：網路上傳資格審查暨學習歷程備審資料(5/5)

### ➤ 上傳作業重要事項～(2)

6 當學年度應屆畢業之申請生於資格審查暨學習歷程備審資料上傳期間，如發現學習歷程中央資料庫提供之第五學期修課紀錄、第五～六學期之課程學習成果及多元表現等檔案內容有疑義者，除應儘速向就讀學校反映外，申請生仍須依各校規定之上傳截止日前完成資格審查暨學習歷程備審資料上傳及確認作業，以避免延誤自身第二階段複試權益。

高級中等學校接獲所屬學生反映，應儘速依「高級中等學校學生學習歷程檔案作業要點」第4點明定「收訖明細」之規範，於三日內查明，若確實為不可歸責於申請生之疏失，應備文檢附更正資料逕向該生申請之校系(組)、學程辦理，以維護申請生複試權益。

申請生須於上傳截止日前，完成網路上傳資格審查暨學習歷程備審資料「確認」作業。

7 完成確認後，系統即產生「資格審查暨學習歷程備審資料上傳確認表」，申請生應自行下載存檔，嗣後申請生對資格審查暨學習歷程備審資料上傳相關事項提出疑義申請時，應提示「資格審查暨學習歷程備審資料上傳確認表」，未提示者一律不予受理。

8 學習歷程備審資料採綜合評量，如學習歷程備審資料未能備齊所報名各校系(組)、學程之要求者，仍可參加複試。



## 五、錄取及公告：公告正、備取生名單

- 1 由各招生學校決定最低錄取標準，甄試總成績未達最低錄取標準者，雖有缺額，亦不予錄取。
- 2 甄試總成績相同時，則依各校系(組)、學程所訂「甄試總成績計算方式及同分參酌順序」之規定，決定錄取優先順序。錄取結果之正取生不得增額錄取，備取生遞補順序不得相同。
- 3 第二階段複試項目中任何一項成績為零分者，不予錄取。

簡章分則範例	校系(組)、學程名稱	國立臺北科技大學 能源與冷凍空調工程系		
	志願代碼	104001	性別要求	未要求
	招生名額	10	預計複試人數	60
	公告第二階段複試通知	詳見「複試說明」	第二階段複試費	1000
	網路上傳資格審查暨學習歷程備審資料及繳費截止日期	115.5.5		學習歷程備審資料
	第二階段複試日期	115.5.16		
	公告總成績日期	115.5.27		
	成績複查截止日期	115.5.28		
	公告錄取名單日期	115.5.29		
	是否採備取制	是		學歷證件(3)

※請注意：

各校公告錄取名單後，將開始進行正、備取生報到(放棄)作業，請申請生務必自行至各校網站查詢報到資訊，並依該校規定時間及方式完成！

公告日期皆由各校自行訂定，請申請生依各校日期自行至學校網站查詢

# 六、錄取報到注意事項：第一階段正取生報到規定(1/4)

## ◆ 第一階段報到：正取生

- 1 本階段報到期限至 **115.6.12(五)12:00** 止。
- 2 正取生須於本階段規定期限內，依各所錄取學校規定時間及方式辦理報到手續，**逾期或未依規定方式完成報到者，視為放棄錄取資格且不得異議。**
- 3 錄取多所校系(組)、學程時，最多擇1校系(組)、學程報到。
- 4 已辦理報到欲至另1校系(組)、學程報到者，應先至原報到校系(組)、學程**聲明放棄**錄取資格，才可至另1校系(組)、學程報到。
- 5 **辦理聲明放棄後，不得再要求恢復**已聲明放棄校系(組)、學程之報到資格。
- 6 請申請生務必自行至各校網站查詢報到資訊，避免遺漏重要訊息。



## 六、錄取報到注意事項：第一階段備取生報到規定(2/4)

### ◆ 第一階段報到：備取生

1 獲錄取學校通知備取遞補者，應依所錄取學校規定時間及方式辦理報到手續。  
逾期或未依規定方式完成報到者，視為放棄備取遞補資格且不得異議。

2 備取生應密切注意各錄取學校遞補報到通知，與網站公告之備取遞補名單及報到時間。

如未接獲通知或有任何疑問請逕洽各校，以免權益受損。

3 第一階段報到截止後，已完成報到之錄取生，除辦理科技校院之第二階段其他校系(組)、學程備取遞補報到者，得於第二階段報到截止時間前，向已報到之校系(組)、學程聲明放棄錄取資格，否則不得聲明放棄已報到校系(組)、學程之錄取資格。



## 六、錄取報到注意事項：第二階段報到(3/4)

- 1 第二階段報到期間為 **115.6.12(五)13：00～115.6.14(日)17：00止**，共分**7梯次**統一時段。
- 2 依第一階段「備取生報到規定」、「聲明放棄錄取資格規定」及各所錄取學校規定時間及方式，**僅辦理「備取生遞補」報到及聲明放棄錄取資格**。
- 3 請申請生務必自行至各校網站查詢報到資訊，避免遺漏重要訊息。

### ◆ 第二階段報到7梯次

第1梯次：	115年6月12日（星期五）	13：00～17：00
第2梯次：	115年6月12日（星期五）	18：00～ <b>21</b> ：00
第3梯次：	115年6月13日（星期六）	08：00～12：00
第4梯次：	115年6月13日（星期六）	13：00～17：00
第5梯次：	115年6月13日（星期六）	18：00～ <b>21</b> ：00
第6梯次：	115年6月14日（星期日）	08：00～12：00
第7梯次：	115年6月14日（星期日）	13：00～17：00



## 六、錄取報到注意事項：同時獲得大學申請入學分發錄取(4/4)

- 1 獲大學申請入學招生分發錄取之申請生，欲辦理科技校院四技申請入學招生錄取報到者，須於**115.6.14(日)前**依**115學年度大學申請入學招生簡章放棄入學資格之處理規定**，向分發錄取之大學**聲明放棄**「大學申請入學招生」之入學資格，並依錄取之科技校院規定報到時間及方式辦理本招生之報到。
- 2 如經所報到之科技校院發現違反此規定者，即由報到之科技校院取消申請生於本招生該校系(組)、學程之錄取資格，申請生不得異議。
- 3 **第二階段報到截止後，即結束本招生錄取報到作業**，各校系(組)、學程不再辦理錄取報到或已報到後聲明放棄錄取資格作業；  
**已完成報到之錄取生，一律不得再參加115學年度之大學分發入學招生及四技二專聯合登記分發招生委員會之招生。**



# 祝大家金榜題名

教務處試務組

