



Google ID



載具帳號 管理

新增及切換



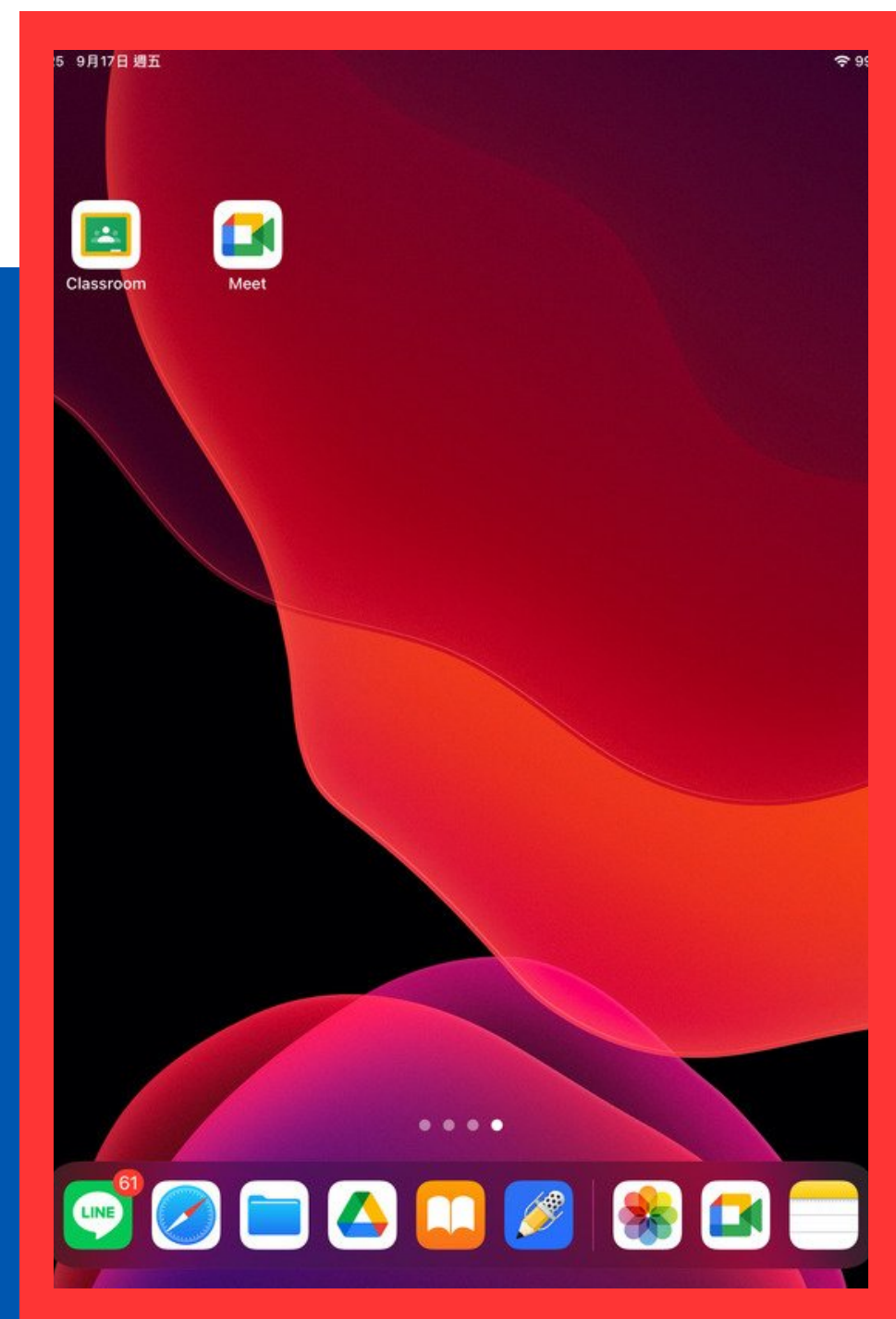


2/7



Google 應用程式 下載相應APP

使用網頁易發生帳號切換問題



點選頭像

01

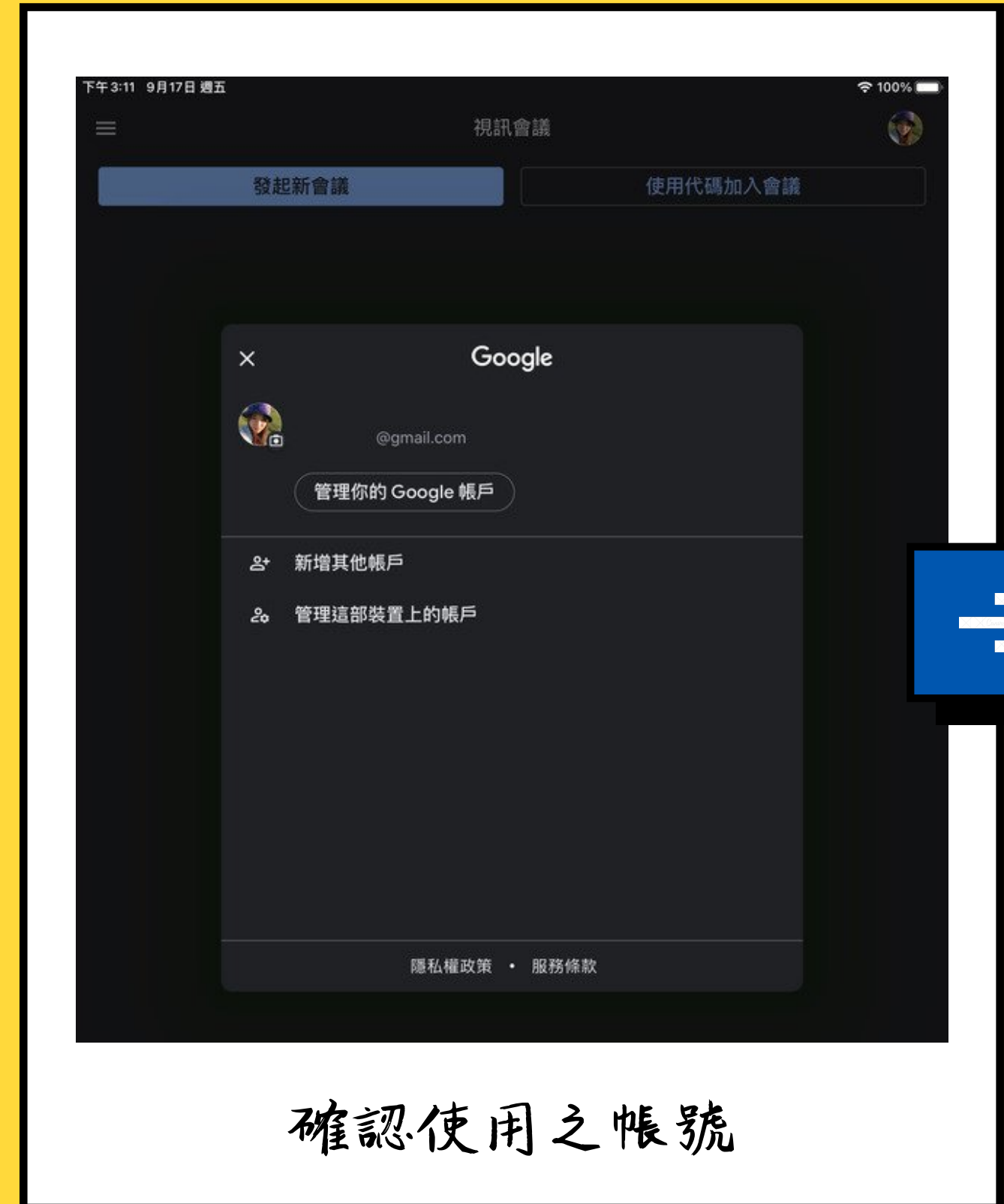
新增其他帳戶

首次登入帳戶

02


管理這部裝置上的帳戶

有多個帳戶，需進行切換



確認使用之帳號

Step 1: 新增其他帳戶



輸入新北教育帳號

自訂帳號 @apps.ntpc.edu.tw

4/7



Step 2: 驗證帳號

Google

登入


使用 Google 帳戶。你也會在應用程式和 Safari 中登入 Google 服務。

電子郵件地址或電話號碼

@apps.ntpc.edu.tw

[忘記電子郵件地址？](#)

⚙️ **Single Sign-On**





依指示登入單一入口網

Step 3: 確認使用帳號

同一設備可登入多個帳號，因權限問題必須使用新北帳號

01 iOS

具有帳號隱藏功能

02 Android

點擇帳號可直接開始使用

Step 4: 使用新北帳號(apps)

iOS

若沒看到該帳號選項
進入
管理這部裝置上的帳戶

